



Gemeinde

Lachen
läbe lache gnüsse



Rechnung 2025

Berichte und Rechnung – Detailversion

**Gemeindeversammlung
Mittwoch, 15. April 2026, 20.00 Uhr
Turnhalle Seefeld (im OG)
Seestrasse 31, Lachen**

Inhaltsverzeichnis

Einladung zur Gemeindeversammlung / Traktanden	4
Traktandum 1	
Wahl der Stimmzählerinnen/Stimmzähler	5
Traktandum 2	
Genehmigung der Rechnung 2025	5
Überblick Jahresrechnung 2025	
Gesamtbeurteilung des Gemeinderats	6
Gesamtübersicht	10
Nachtragskredite	11
Kreditüberschreitungen zur Information	13
Erfolgsrechnung	
Gestufte Erfolgsausweis	17
Nach Funktionen	18
Nach Funktionen und Arten	19
Investitionsrechnung	
Nach Arten	55
Nach Funktionen	56
Nach Funktionen und Arten	57
Bilanz	
Aktiven/Passiven	61
Geldflussrechnung	62
Anhang zur Jahresrechnung	
Angaben zum angewandten Regelwerk und zu den Bilanzierungsgrundsätzen	63
Eigenkapitalnachweis	66
Spezialfinanzierungen und Fonds im Fremdkapital	67
Rückstellungsspiegel	68
Beteiligungsspiegel	69
Gewährleistungsspiegel/Eventualverbindlichkeiten	70
Sachanlagenspiegel	71
Darlehensübersicht	80
Kennzahlen	81
Alters- und Pflegeheim Biberzelten Lachen	82
Status der Ausgabenbewilligungen	83

Einladung zur Gemeindeversammlung / Traktanden

Geschätzte Mitbürgerinnen und Mitbürger

Wir laden die Stimmberechtigten der Gemeinde Lachen am
Mittwoch, 15. April 2026, 20.00 Uhr,
Turnhalle Seefeld (im OG), Seestrasse 31, Lachen
zur ordentlichen Gemeindeversammlung ein.

Zur Behandlung gelangen die nachstehenden Traktanden:

Traktanden, die nicht der Urnenabstimmung unterliegen

1. Wahl der Stimmezählerinnen/Stimmezähler
.....
2. Genehmigung der Gemeinderechnung 2025
.....

Die Berichte und Anträge zu den vorstehenden Traktanden werden den Stimmberechtigten im Druck zugestellt. Sie liegen überdies auf der Gemeindekanzlei zur Einsicht öffentlich auf.

Wir freuen uns, Sie an der Gemeindeversammlung begrüßen zu dürfen.

Gemeinderat Lachen

Anträge zu den Traktanden, die nicht der Urnenabstimmung unterliegen

Traktandum 1

Wahl der Stimmzählerinnen/Stimmzähler

Traktandum 2

Genehmigung der Gemeinderechnung 2025

Antrag des Gemeinderats

Der Gemeinderat beantragt:

- a. die Nachtragskredite von CHF 90 997.97 zu Lasten der Erfolgsrechnung und von CHF 3 200.00 zu Lasten der Investitionsrechnung zu genehmigen
- b. die Erfolgsrechnung mit einem Ertragsüberschuss von CHF 8 986 174.26 zu genehmigen,
- c. die Investitionsrechnung mit Nettoinvestitionen von CHF 6 696 380.20 zu genehmigen.

Gemäss unserer Beurteilung entsprechen die Buchführung, die Jahresrechnungen und die Nachtragskredite den gesetzlichen Bestimmungen.

In Übereinstimmung mit § 8 der Finanzhaushaltsverordnung für die Bezirke und Gemeinden bestätigen wir, dass ein gemäss den Vorgaben des Gemeinderates ausgestaltetes Internes Kontrollsystem existiert.

Wir beantragen, die vorliegende Jahresrechnung zu genehmigen.

Bericht und Antrag der Rechnungsprüfungskommission der Gemeinde Lachen betreffend Jahresrechnung 2025

Als Rechnungsprüfungskommission haben wir gemäss §§ 50 und 51 des Finanzhaushaltsgesetzes für die Bezirke und Gemeinden die Buchführung, die Jahresrechnung (Bilanz, Erfolgsrechnung, Investitionsrechnung, Geldflussrechnung und Anhang), die Nachtragskredite sowie die Existenz des Internen Kontrollsystems für das Rechnungsjahr 2025 geprüft.

Für die Jahresrechnung inklusive Internes Kontrollsystem ist der Gemeinderat verantwortlich, während unsere Aufgabe darin besteht, diese zu prüfen.

Unsere Prüfung erfolgte nach dem gesetzlichen Auftrag. Die Prüfung wurde so geplant und durchgeführt, dass wesentliche Fehlaussagen in den Jahresrechnungen mit angemessener Sicherheit erkannt werden. Wir prüften die Posten und Ausgaben der Jahresrechnungen mittels Analysen und Erhebungen auf der Basis von Stichproben. Ferner beurteilten wir die Anwendung der massgebenden Rechnungslegungsgrundsätze, die wesentlichen Bewertungsunterschiede sowie die Darstellung der Jahresrechnungen als Ganzes. Das Interne Kontrollsystem wurde mittels Dokumentation der Gemeinde und entsprechenden Stichproben geprüft und beurteilt. Wir sind der Auffassung, dass unsere Prüfung eine ausreichende Grundlage für unser Urteil bildet.

Lachen, 3. März 2026

Rechnungsprüfungskommission der Gemeinde Lachen

Christian Kälin, Präsident
Christine Hofstetter, Aktuarin
Alexander Stadelmann
Martina Zarn

Überblick Jahresrechnung 2025

Gesamtbeurteilung des Gemeinderats

Bei einem Gesamtaufwand von CHF 52'142'991 und einem Gesamtertrag von CHF 61'129'166 schliesst die Jahresrechnung 2025 mit einem Ertragsüberschuss von CHF 8'986'174. Die Nettoinvestitionen betragen CHF 6'696'380.

Entwicklung der Finanzen des vergangenen Jahres

Erfolgsrechnung

Das Rechnungsergebnis fällt um CHF 10'487'274 besser aus als budgetiert. Anstelle des im Voranschlag budgetierten Defizits von CHF 1'501'100 resultierte ein Ertragsüberschuss von CHF 8'986'174.

Die beschriebenen Abweichungen basieren auf den Zahlen des allgemeinen Haushaltes ohne Spezialfinanzierung, da diese keinen Einfluss auf das Jahresergebnis haben.

Bei der im September des Vorjahres erstellten Prognose sind wir noch von einem Überschuss von CHF 3.0 Mio. ausgegangen (+ CHF 3.5 Mio. Steuererträge und CHF 1.0 Mio. Kostenunterschreitung beim Sach- und übrigen Betriebsaufwand). Auf der Ertragsseite konnten erfreulicherweise weitere 0.5 Mio. Steuererträge verbucht werden. Bei den Sachanlagen im Finanzvermögen, welche letztmals bei der Umstellung auf HRM2 per 01.01.2021 bewertet wurden, sind positive Wertkorrekturen im Umfang von CHF 3.1 Mio. vorgenommen worden. Diese Aufwertung ist ein rein buchhalterischer Prozess ohne Geldfluss.

Auf der Ausgabenseite wurden weitere CHF 1.1 Mio. des Budgets im Bereich des Sach- und übrigen Betriebsaufwands nicht ausgeschöpft. Beim Transferaufwand, insbesondere bei den Ausgaben für die soziale Wohlfahrt, konnten Minderaufwendungen von CHF 1.0 Mio. erzielt werden.

Zusammengefasst sind die oben beschriebenen Punkte verantwortlich für dieses stark verbesserte Resultat.

Gerne möchten wir noch detailliert auf einzelne Kostenarten eingehen:

Der *Personalaufwand* ist rund CHF 0.3 Mio. tiefer als budgetiert, was einer Unterschreitung von 1.9% gleichkommt. Die Löhne des Verwaltungs- und Betriebspersonals lagen im Total rund CHF 222'000 unter den budgetierten Werten aufgrund von Vakanzen und Rückerstattungen von Sozialversicherungen. Bei den Lehrpersonen musste eine Kostenüberschreitung von insgesamt CHF 115'000 verbucht werden, dies im Zusammenhang mit vermehrten Stellvertretungseinsätzen infolge krankheits- und unfallbedingter Ausfälle.

Tiefere Arbeitgeberbeiträge (TCHF 72) sowie Minderausgaben beim übrigen Personalaufwand (TCHF 102) sind weitere Gründe für die geringeren Personalkosten.

Die Entwicklung des Personalbestandes zeigt sich wie folgt:

<i>Personalbestand</i>	<i>01.01.24</i>	<i>01.01.25</i>	<i>01.01.26</i>
Anzahl Mitarbeitende:	150	158	164
Davon Teilzeitstellen:	106	113	115
Umgerechnet in Vollzeitstellen:	107.93	114.09	121.60

Vollzeitstellen

Präsidiales	5.65	5.65	6.35
Finanzen, Steuern, Informatik	4.80	5.00	5.00
Bauverwaltung	6.20	5.50	6.50
Liegenschaften			
(Verwaltung, Hauswartteams)	14.40	15.20	16.60
Soziales	7.70	7.50	7.20
Werkhof	7.00	7.00	6.65

Lehrpersonen Kindergarten	11.73	12.06	12.76
Lehrpersonen Primarschule			
inkl. Fachlehrpersonen	39.82	42.44	45.85
Lehrpersonen Psychomotorik	2.28	2.48	3.14
Schulsozialarbeit	1.60	1.30	1.60
Schulergänzende Betreuung	3.05	6.02	5.95
Schulleitung inkl. -verwaltung	3.70	3.94	4.00

Total Vollzeitstellen	107.93	114.09	121.60
------------------------------	---------------	---------------	---------------

Das Budget des *Sach- und übrigen Betriebsaufwands* wurde um insgesamt CHF 2.1 Mio. (-23%) deutlich unterschritten.

Die Kosten für Dienstleistungen und Honorare von insgesamt CHF 2.7 Mio. haben das Budget um CHF 827'000 unterschritten und liegen somit sogar leicht unter den Vorjahreswerten (CHF 2.8 Mio.). Die grössten Abweichungen sind hier bei den Gemeindestrassen für Rechtsberatung und Projektierung (TCHF 128) sowie bei der Bauverwaltung, ebenfalls für Rechtskosten und Aufwendungen für Werkstattverfahren, festzustellen.

Die Aufwendungen für den baulichen und betrieblichen Unterhalt der Liegenschaften im Verwaltungsvermögen liegen CHF 541'000 unter den veranschlagten Werten. Bei beinahe sämtlichen Liegenschaften wurden die eingestellten Budgets nicht ausgeschöpft.

Weitere Kostenunterschreitungen sind bei den Anschaffungen von nicht aktivierbaren Anlagen (TCHF 333), beim Material- und Warenaufwand (TCHF 215) sowie bei der Ver- und Entsorgung von Liegenschaften im Verwaltungsvermögen (TCHF 131) auszumachen.

Überblick Jahresrechnung 2025

Insgesamt wurden in dieser Kostenart CHF 310 000 aktiv durch Verzicht eingespart und geplante Ausgaben im Wert von CHF 393 000 mussten aus verschiedenen Gründen in der Zeitachse nach hinten verschoben werden.

Obwohl für gebundene Ausgaben wie Pflegefinanzierung (TCHF 325), ambulante Krankenpflege (TCHF 158), Musikschule (TCHF 119), Sonderschulen (TCHF 111) und Kinder- und Jugendschutz (TCHF 102) Mehrkosten hinzunehmen waren, konnten bei den *Transferaufwendungen* die budgetierten Gesamtkosten um CHF 974 000 (–7.9% ggü. Budget) unterschritten werden.

Hervorzuheben sind Minderausgaben bei der wirtschaftlichen Hilfe (CHF 1.3 Mio.) sowie beim Asylwesen (TCHF 385). Die Vorhersage für die effektiven Ausgaben gestaltet sich insbesondere in diesen Bereichen als herausfordernd, da die effektiven Fallzahlen schwer abschätzbar sind. Im Bereich der wirtschaftlichen Hilfe wurden auch die Vorjahreszahlen um Brutto CHF 500 000 unterschritten.

Abgerundet wird diese Kostenart mit Minderausgaben für den Regional- und Agglomerationsverkehr, wodurch CHF 107 000 weniger für das Verkehrsangebot und Tarifverbund an den Kanton zu entrichten waren.

Der *Finanzaufwand* schliesst um rund CHF 244 000 tiefer ab, als im Budget vorgesehen war.

Zum einen musste weniger Fremdkapital aufgenommen werden als erwartet und somit konnten Zinskosten im Umfang von CHF 134 000 eingespart werden. Zum anderen wurde bewusst auf Aufwendungen an Liegenschaften im Finanzvermögen verzichtet. Sparmassnahmen an den Liegenschaften an der mittleren Bahnhofstrasse und Seidenstrasse 15 wirkten sich mit Minderausgaben von CHF 109 000 aus.

Im Gesamttotal, ohne Spezialfinanzierungen, wurden CHF 3.9 Mio. weniger Aufwendungen verbucht als im Voranschlag 2025 vorgesehen waren. Dies entspricht einer prozentualen Abweichung von 8.6%.

Mehrerträge von rund CHF 4.0 Mio. (+15% ggü. Budget) resultieren aus den *Fiskalerträgen*. Auch gegenüber dem Vorjahr bedeutet dies eine Zunahme von mehr als CHF 6.0 Mio.

Bei den natürlichen Personen macht die Abweichung gegenüber dem Budget CHF 2.4 Mio. aus. Vom Total der Einnahmen der natürlichen Personen von CHF 21.8 Mio. resultieren aus früheren Jahren CHF 2.8 Mio.

Bei den juristischen Personen konnten Erträge von CHF 8.5 Mio. verbucht werden, was einem Plus von CHF 1.6 Mio. gegenüber dem Budget beziehungsweise einer Zunahme von CHF 5.5 Mio. zum Vorjahr entspricht. Die Abweichung zum Budget ist mit Steuererträgen aus früheren Jahren zu begründen.

Die Einnahmen aus den Transfererträgen fielen um CHF 130 000 (–1.6%) tiefer aus als im Voranschlag publiziert. Da die Bruttoausgaben in den Bereichen der wirtschaftlichen Hilfe und des Asylwesens tiefer ausfielen als budgetiert, haben sich die Beiträge von Bund und Kanton entsprechend ausgewirkt und Mindererträge von CHF 234 000 generiert. Die Kostenbeteiligung des Kantons an den Kindertagesstätten und Kinderhorte wirken sich hingegen positiv auf den Transferertrag aus.

Ein deutlicher Überschuss um mehr als CHF 3.0 Mio. gegenüber dem Budget konnte im *Finanzertrag* verbucht werden. Die Abweichung kommt aufgrund der Neubewertungen der Liegenschaften im Finanzvermögen zustande.

Mit Umstellung auf HRM2 wurden die Liegenschaften letztmals per 1. Januar 2021 bewertet. Aufgrund der Vorgaben in der Finanzhaushaltsverordnung sind die Buchwerte alle 5 Jahre zu prüfen und gegebenenfalls neu zu bewerten. Entgegen der Erwartung, diese Neubewertungen im 2026 erfolgswirksam zu verbuchen, müssen die Aufwertungen per 31.12.2025 vorgenommen werden. Die Wertkorrekturen von CHF 3.1 Mio. erfolgten geldneutral.

Die verbuchten Mehrerträge, ohne Spezialfinanzierungen, von CHF 6.8 Mio. gegenüber Budget entsprechen einer Abweichung von 15.9%.

Spezialfinanzierungen

Feuerwehr

Anstelle des budgetierten Defizits von CHF 156 000 beträgt der Aufwandüberschuss lediglich CHF 39 825.

Um den Reserveabbau zu entlasten, wurde aktiv auf die Budgetausschöpfung im Sach- und übrigen Betriebsaufwand verzichtet. Dies resultierte in Minderausgaben von CHF 69 000. Zudem überstiegen die Einnahmen aus den Ersatzgaben das Budget um CHF 19 000.

Der neue Saldo der Verpflichtungsreserve nach Entnahme des Defizites beträgt CHF 175 851.

Betrieb Alters- und Pflegeheim «Biberzelten»

Obwohl der Umsatz gegenüber dem Budget um rund 10% gesteigert werden konnte, wurde für die Spezialfinanzierung ein Defizit von CHF 965 799 verzeichnet. Das budgetierte Ergebnis sah einen Aufwandüberschuss von CHF 130 100 vor. Durch die Taxenerhöhung, Anpassungen der Pflegestufen sowie einer höheren Auslastung konnten Mehreinnahmen (Entgelte) von CHF 801 000 verbucht werden.

Überblick Jahresrechnung 2025

Der Personalaufwand wurde um CHF 332 000 unterschritten und war auch CHF 432 000 tiefer als im Vorjahr, da hauptsächlich weniger Pflegepersonal vertraglich angestellt war. Für das negative Ergebnis sind Aufwendungen für temporäres Pflegepersonal verantwortlich. Aufgrund diverser Krankheitsfälle und zahlreichen Vakanzen im Pflegebereich musste die Pflege mit teurem Leihpersonal am Laufen gehalten werden, was Kostenüberschreitungen von CHF 1.8 Mio. zur Folge hatte. Zudem wurde ein Projekt zur Stärkung der Pflege mit Gesamtkosten von CHF 147 000 initiiert.

Der neue Saldo der Spezialfinanzierung, nach Verbuchung des Defizites, beträgt CHF -1 753 761.

Abwasserbeseitigung

Die Rechnung 2025 schliesst mit einem Ertragsüberschuss von CHF 163 104 ab, obwohl ein Defizit von CHF 199 300 veranschlagt wurde.

Im Sach- und übrigen Betriebsaufwand wurde auf die Anschaffung eines digitalen Abwasserprogramms verzichtet und die geplanten Kanalaufnahmen mussten aufgrund von äusseren Einflüssen aufs Folgejahr verschoben werden. Dies ergab Kosteneinsparungen von rund CHF 170 000. Zudem fielen die Beiträge an den Zweckverband ARA Untermark um CHF 117 000 tiefer aus als budgetiert. Der Saldo der Verpflichtungsreserve beträgt neu CHF 1 282 992.

Abfallbeseitigung

Der erwartete Ertragsüberschuss von CHF 20 800 wurde mit einem positiven Endergebnis von CHF 65 326 übertroffen. Dafür verantwortlich sind die Minderbeiträge an den Zweckverband Abfallentsorgung March von CHF 39 000. Somit konnte der negative Saldo der Spezialfinanzierung ausgeglichen und eine Reserve von CHF 65 231 gebildet werden.

Reserve für Soziales, Sport, Kultur- und Standortförderung

Da per Ende 2024 noch eine Reserve von CHF 71 402 vorhanden war, konnten im Berichtsjahr die Beiträge an das Eisfeld Lachen (TCHF 50) und an den Verein Mediothek Lachen (TCHF 22) über die Spezialfinanzierung finanziert werden. Somit ist die Reserve für Soziales, Sport, Kultur- und Standortförderung per Ende 2025 aufgehoben.

Sämtliche Spezialfinanzierungen wurden, nach Vorgaben des Kantons, mit einem Prozent verzinst. Im Jahr 2026 ist diese Verzinsung wieder aufgehoben.

Investitionsrechnung

Anstelle der budgetierten Nettoinvestitionen von CHF 12 050 000 wurden Nettoinvestitionen im Umfang von CHF 6 696 380 getätigt.

Bei der allgemeinen Verwaltung wurde das Budget mit CHF 2.0 Mio. überschritten. Dies entspricht dem Kauf der Liegenschaft an der Zeughausstrasse 17, welcher zur Unterbringung von Asylsuchenden getätigt wurde.

Die Anschaffung im Bereich Öffentliche Ordnung und Sicherheit eines neuen Feuerwehr Kastenwagens verzögert sich aufgrund neuer Vorschriften, weshalb somit das Budget von CHF 150 000 nicht verwendet wurde.

Mit CHF 5.0 Mio. Minderausgaben wurde das Budget im Bereich Bildung deutlich unterschritten.

Der Fortschritt der Realisierung der Grossprojekte «SKaS» und «Prov. Doppelturnhalle Biberzelden» war für das Jahr 2025 zuversichtlich budgetiert.

Die Investitionsausgaben im Bereich Kultur, Sport und Freizeit fielen rund CHF 0.5 Mio. tiefer aus als budgetiert.

Die Instandsetzung des Wellenbrechers im Seebad konnte optimiert und dadurch CHF 51 000 kostengünstiger abgeschlossen werden.

Die Projekte zur Erstellung eines Schotterrasens in der Seeanlage sowie zum Einbau einer Wasserrinne entlang des Bootshafens wurden sistiert. Da sich die Anlagen im Projektperimeter des «SKaS» befinden, können diese Kosten zum heutigen Zeitpunkt eingespart werden. Veranschlagt waren hierfür CHF 300 000.

Die Realisierung der neuen Spiel- und Freizeitanlage ist weiterhin durch Einsparungen blockiert und konnte im Rechnungsjahr 2025 nicht umgesetzt werden.

Die Ausgaben für Verkehr und Nachrichtenübermittlung weisen Kostenüberschreitungen von CHF 630 000 aus.

Durch Optimierungen und besserer Beschaffenheit des Untergrunds konnte beispielsweise die Seidenstrasse kostengünstiger erneuert werden.

Bei den Langzeitprojekten «Kernerneuerung» wurden Garantierückbehalte fällig und haben die vorgesehenen Kosten überschritten. Auch beim Projekt «Kernentlastung Anschluss West» sind weitere Kosten seitens des Kantons hinzugekommen. Beide Sachgeschäfte sollten in naher Zukunft zur Abrechnung vorgelegt werden können.

Aufgrund von Lieferverzögerungen konnte die neue Kehrmaschine im Werkhof noch nicht angeschafft und die dafür vorgesehen CHF 260 000 somit noch nicht ausgegeben werden.

Überblick Jahresrechnung 2025

Für die Abweichung im Umweltschutz und Raumordnung, Minderausgaben von CHF 607'000, sind die tieferen Investitionsbeiträge an den Zweckverband ARA Untermarch ausschlaggebend.

Die Situation rund um die Sanierung der alten Kaplanei ist weiterhin unverändert und deshalb konnte ein Grossteil der geplanten Investitionen von netto CHF 0.4 Mio. noch nicht ausgeführt werden.

Bilanz

Das Eigenkapital weist per 31.12.2025 neu einen Saldo von insgesamt CHF 48'425'637 aus und setzt sich wie folgt zusammen:

a. Spezialfinanzierungen CHF 2'532'178
b. Fonds CHF 33'552
c. Jahresergebnis CHF 8'986'174 und
d. kumulierte Ergebnisse der Vorjahre CHF 36'873'733

Insbesondere durch die Aufwertung der Liegenschaften im Finanzvermögen verringert sich die Nettoverschuldung per 31.12.2025 um CHF 5.7 Mio. und liegt neu bei CHF 20'329'758.

Die zu verzinsenden Kredite im Umfang von CHF 48.35 Mio. bleiben weiterhin unverändert bestehen.

Geldflussrechnung

Der Überschuss an flüssigen Mitteln, welche aus der betrieblichen Tätigkeit stammen (Cashflow), beträgt CHF 7.0 Mio. Im gleichen Zeitraum wurden ausgehende Geldflüsse aus Investitionstätigkeit von CHF 6.7 Mio. verzeichnet. Der Geldfluss auf Finanzierungstätigkeit blieb unverändert und somit wurde im Jahr 2025 eine Zunahme von flüssigen Mittel im Umfang von CHF 0.3 Mio. generiert.

Kommentar zur finanziellen Lage

Der erzielte Jahresüberschuss ist hinsichtlich des Gemeindehaushaltes sicherlich sehr erfreulich. Trotzdem gilt es bei der Interpretation des Ergebnisses Vorsicht walten zu lassen.

Denn trotz eines «Gewinnes» von knapp CHF 9.0 Mio. beträgt die Zunahme der flüssigen Mittel lediglich CHF 268'000, ohne Schulden zurückbezahlt zu haben. Konkret bedeutet dies, dass per Ende des Jahres der Banksaldo um CHF 268'000 gegenüber dem Vorjahr zugenommen hat.

Bei der detaillierten Betrachtung der Geldflussrechnung ist ersichtlich, dass im Jahr 2025 der Geldfluss aus betrieblicher Tätigkeit (Cashflow) rund 7 Mio. beträgt. Im gleichen Zeitraum wurden aber auch Ausgaben für Investitionen von insgesamt CHF 6.7 Mio. getätigt. Das heisst, dass beinahe sämtliches erwirtschaftetes Geld wieder in Investitionen floss.

Aufgrund der Ablehnung der Steuererhöhung, welche das Ziel hatte zusätzliche Gelder zu generieren, muss die Liquidität selbstständig erwirtschaftet werden. Hierzu gilt es die Balance zwischen der Erfolgsrechnung und den Investitionen zu finden, so dass bei den kommenden Grossinvestitionen die Aufnahme von Fremdkapital möglichst tief gehalten werden kann.

Kommentar zu wesentlichen Risiken

Die eingenommenen Steuern von CHF 30.3 Mio. haben gehalten, die Liquidität im Berichtsjahr ausgeglichen zu gestalten. Im Vergleich zum Vorjahr wurden rund CHF 6.3 Mio. mehr Fiskalerträge verbucht. Während bei den natürlichen Personen die Zunahme vergleichsweise moderat (+TCHF 800) ausfiel, beträgt die Steigerung bei den juristischen Personen beinahe das Dreifache (+ CHF 5.5 Mio.). In der aktuellen Lage können die Steuererträge als volatil bezeichnet werden und mal in die eine oder andere Richtung ausschlagen.

In Anbetracht dessen, dass 4 Unternehmen (0.3% der steuerpflichtigen jur. Personen) insgesamt 79% der Steuererträge der juristischen Personen ausmachen, muss hier von einem Klumpenrisiko gesprochen werden.

Müsste ein Ausfall dieser Steuererträge kompensiert werden, wäre rein rechnerisch eine Erhöhung des Steuerfusses von 26%-Einheiten nötig.

Zum Schluss möchte ich allen Mitarbeitenden zum ausserordentlich guten Jahresergebnis 2025 gratulieren. Bei meiner Ratskollegin, meinen Ratskollegen, dem Gemeindegeschreiber und seiner Stellvertreterin, der «RPK» und allen anderen Kommissionen bedanke ich mich für die stets gute, angenehme und lösungsorientierte Zusammenarbeit.

Mein grosser Dank geht an die Abteilung Finanzen und IT für die Einhaltung des Terminplans und damit verbunden für die fristgerechte Erstellung der Botschaft 2025. Aber auch Ihnen, geschätzte Lachnerinnen und Lachner, möchte ich herzlich für das Vertrauen danken, dass Sie mir und dem Gemeinderat entgegengebracht haben.

Lachen, im März 2026

Der Säckelmeister

Roland Mischler

Überblick Jahresrechnung 2025

Gesamtübersicht

Erfolgsrechnung

	Rechnung 2025	Budget 2025	Rechnung 2024
Total Betrieblicher Aufwand	51 194 939.02	54 015 600	48 688 133.17
Total Betrieblicher Ertrag	-55 587 742.77	-51 208 900	-44 586 927.11
Ergebnis aus betrieblicher Tätigkeit	-4 392 803.75	2 806 700	4 101 206.06
Finanzaufwand	948 052.43	1 192 800	832 431.94
Finanzertrag	-5 541 422.94	-2 498 400	-3 067 385.59
Ergebnis aus Finanzierung	-4 593 370.51	-1 305 600	-2 234 953.65
Operatives Ergebnis	-8 986 174.26	1 501 100	1 866 252.41
Ausserordentlicher Aufwand	0.00	0	0.00
Ausserordentlicher Ertrag	0.00	0	0.00
Ausserordentliches Ergebnis	0.00	0	0.00
Gesamtergebnis Erfolgsrechnung	-8 986 174.26	1 501 100	1 866 252.41
Total Aufwand	52 142 991.45	55 208 400	49 520 565.11
Total Ertrag	-61 129 165.71	-53 707 300	-47 654 312.70

Gesamtübersicht

Investitionsrechnung

	Rechnung 2025	Budget 2025	Rechnung 2024
Total Investitionsausgaben	7 509 574.24	15 290 000	5 148 182.14
Total Investitionseinnahmen	-813 194.04	-3 240 000	-512 005.79
Nettoinvestitionen	6 696 380.20	12 050 000	4 636 176.35

Überblick Jahresrechnung 2025

Fehlt für eine Ausgabe ein Voranschlagskredit oder reicht dieser nicht aus, ist vor dem Eingehen neuer Verpflichtungen ein Nachtragskredit einzuholen. Hat der Aufschiebung einer Ausgabe gewichtige Nachteile zur Folge, darf der Gemeinderat anordnen, dass der Nachtragskredit vorzeitig beansprucht

wird. Massgebend ist das Verfahren für den Voranschlag (§ 12 FHG-BG)

Folgende Nachtragskredite werden der Gemeindeversammlung zur Genehmigung unterbreitet.

Nachtragskredite

Nach Funktion und Arten

	Rechnung 2025	Budget 2025	Nachtrags- kredit	Kurzbegründung
Erfolgsrechnung				
0297 Zeughausstrasse 17, Einfamilienhaus				
31 Sach- und übriger Betriebsaufwand	11 557.34	0	11 557.34	Aufwendungen für den Unterhalt und Betrieb der neu erworbenen Liegenschaft.
1406 Markt-/Wirtschaftswesen				
30 Personalaufwand	35 029.65	27 850	7 179.65	Infolge Nachfolgeplanung und Übergaben Doppelbesetzung von gewissen Stellen sowie Mehraufwendungen der Neumitglieder.
2190 Schulleitung				
31 Sach- und übriger Betriebsaufwand	76 403.61	71 600	4 803.61	Höherer Informatik-Nutzungsaufwand für Support sowie Ersatzanschaffung eines Notebooks.
6150 Sach- und übriger Betriebsaufwand				
31 Sach- und übriger Betriebsaufwand	676 668.61	672 300	4 368.61	Hauptsächlich wurden die Stromkosten für die öffentlichen Strassenbeleuchtungen zu tief veranschlagt.
7500 Arten- und Landschaftsschutz				
31 Sach- und übriger Betriebsaufwand	87 833.42	63 000	24 833.42	Die Neophytenbekämpfung erforderte Mehraufwendungen. Aufgrund der Kostenbeteiligungen von Bezirk March und Genossame Lachen wurden entsprechend auch Mehrerträge verbucht.
7790 Umweltschutz, n.a.g.				
31 Sach- und übriger Betriebsaufwand	12 600.45	7 000	5 600.45	Aufwendungen für Lärmmessungen in der Kernzone.
8200 Forstwirtschaft				
31 Sach- und übriger Betriebsaufwand	34 979.20	32 100	2 879.20	Unterhaltsarbeiten an der Autisstrasse verursachten höhere Ausgaben als angenommen.
8400 Tourismus				
31 Sach- und übriger Betriebsaufwand	3 800.00	0	3 800.00	Einkauf der verlost Tickets für das ESAF 2025. Diese wurden abzüglich der Bearbeitungsgebühren zum gleichen Preis weiterverkauft.
9631 Winkelweg 7, altes EW-Gebäude				
34 Finanzaufwand	87 275.69	61 300	25 975.69	Kosten für weiterführende Studien zur möglichen Erstellung einer Tiefgarage an diesem Standort.
Total Nachtragskredite Erfolgsrechnung			90 997.97	

Überblick Jahresrechnung 2025

Nachtragskredite

Nach Funktion und Arten

	Rechnung 2025	Budget 2025	Nachtrags- kredit	Kurzbegründung
Investitionsrechnung				
4210 Ambulante Krankenpflege				
55 Beteiligungen und Grundkapitalien	18 200.00	15 000	3 200.00	Zusätzliche Übernahme der Anteile der Spitex March AG, welche für die Gemeinde Vorderthal vorgesehen waren.
Total Nachtragskredite Investitionsrechnung			3 200.00	

Überblick Jahresrechnung 2025

Ein Nachtragskredit ist nicht erforderlich bei Kreditüberschreitungen für:

- a) zwingende Ausgaben, die durch einen Rechtssatz des Bundes, des Kantons, des Bezirks oder der Gemeinde gebunden sind;
- b) die finanziellen Auswirkungen einer Gerichtsentscheidendes;
- c) Notausgaben zur Gefahrenabwehr oder zur unaufschiebbaren Schadenbehebung;

d) Ausgaben, denen im selben Rechnungsjahr für denselben Zweck bestimmte Mehreinnahmen in mindestens gleicher Höhe gegenüberstehen;

e) Ausgaben, für die eine Ausgabenbewilligung der Stimmberechtigten vorliegt (§ 13 FHG-BG).

Folgende Kreditüberschreitungen benötigen keine Nachtragskredite und haben lediglich Informationscharakter:

Kreditüberschreitungen zur Information

Nach Funktion und Arten

	Rechnung 2025	Budget 2025	Nachtrags- kredit	Kurzbegründung
Erfolgsrechnung				
0210 Finanz- und Rechnungswesen				
36 Transferaufwand	2 508.00	0	2 508.00	Marktwertanpassung der Beteiligungen im Verwaltungsvermögen per 31.12.2025.
0220 Allgemeine Dienste, übrige				
30 Personalaufwand	1 127 257.04	1 081 600	45 657.04	Personalsachbearbeiterin APH neu ab September direkt über Gemeinde angestellt und wird entsprechend weiterverrechnet. Zudem war die Stelle des Gemeindeschreibers für einen Monat doppelt besetzt.
290 Alter Schulhausplatz 1, Gemeindehaus				
31 Sach- und übriger Betriebsaufwand	176 528.89	175 100	1 428.89	Die Kosten für den Umbau «Büro Bau und Umwelt» waren im Budget der Investitionsrechnung mit CHF 80 000 veranschlagt. Da die effektiven Kosten unter der Investitionsschwelle von CHF 75 000 liegen, wird der Gesamtaufwand über die Erfolgsrechnung abgebildet.
0294 Bürgerheimstrasse 15, Bürgerheim				
30 Personalaufwand	47 521.75	46 400	1 121.75	Bildung von Rückstellungen für Ferien- und Zeitguthaben.
1400 Allgemeines Rechtswesen				
36 Transferaufwand	82 606.00	81 000	1 606.00	Mehrausgaben für den Kantonsanteil für Gebühren Migrationsamt.
1405 Zivilstandsamt				
36 Transferaufwand	42 525.80	38 100	4 425.80	Mehraufwendungen seitens Zivilstandsamt Ausserschwyz, was zu einem höheren Kostenteiler führt.
1500 Feuerwehr				
34 Finanzaufwand	1 988.41	1 900	88.41	Höhere Vergütungszinsen der Feuerwehrersatzabgabe.

Überblick Jahresrechnung 2025

Kreditüberschreitungen zur Information

Nach Funktion und Arten

	Rechnung 2025	Budget 2025	Nachtrags- kredit	Kurzbegründung
1620 Zivilschutz				
35 Einlagen in Fonds und Spezialfinanzierungen	6 778.12	0	6 778.12	Verzinsung der Spezialfinanzierung wird der Reserve zugeführt.
36 Transferaufwand	40 066.55	24 200	15 866.55	Beiträge an privaten Sammelschutzraum. Dieser Beitrag wird unter der Kostenart 45 der Reserve entnommen. Zusätzlich erhöhter Beitrag an Gemeindeführungsstab Gemeinde Altendorf
2110 Kindergarten				
30 Personalaufwand	1 676 898.41	1 655 100	21 798.41	Kosten für Teamteaching sowie vermehrte Stellvertreter-Kosten aufgrund längerer krankheitsbedingten Ausfällen.
36 Transferaufwand	15 030.00	0	15 030.00	Beiträge an externe Beschulung aufgrund längerer Klinikaufenthalten.
2120 Primarstufe				
30 Personalaufwand	5 882 536.86	5 854 300	28 236.86	Kosten für Teamteaching sowie vermehrte Stellvertreter-Kosten aufgrund längerer krankheits- und unfallbedingten Ausfällen sowie Mutterschaften.
36 Transferaufwand	71 498.80	4 400	67 098.80	Beiträge an externe Beschulung aufgrund längerer Klinikaufenthalten.
2121 Psychomotorische Therapiestelle Primarstufe				
30 Personalaufwand	404 309.32	396 700	7 609.32	Etaterhöhung aufgrund Bedarf. Entsprechend auch höhere Erträge.
2140 Musikschulen				
36 Transferaufwand	444 586.61	326 000	118 586.61	Aufgrund des Inkrafttretens des neuen Musikschulgesetzes per 01.01.2025 höhere Kostenbeteiligungen der Gemeinden.
2176 Äussere Haab 11, alte Turnhalle				
31 Sach- und übriger Betriebsaufwand	16 079.04	13 700	2 379.04	Tatsächlicher Forderungsverlust aufgrund des Konkurses eines Schuldners.
2180 Tagesbetreuung				
30 Personalaufwand	514 494.69	507 800	6 694.69	Bildung von Rückstellungen für Ferien- und Zeitguthaben..
2200 Sonderschulen				
36 Transferaufwand	918 051.35	806 600	111 451.35	Beitrag an den Kanton für verordnete Sonderbeschulung.
3210 Bibliotheken				
36 Transferaufwand	55 000.00	50 000	5 000.00	Sachgeschäft für den jährlichen Kostenbeitrag von CHF 55 000 an den Verein Mediothek Lachen wurde an der Abstimmung vom 28.09.2025 angenommen.
4120 Pflegefinanzierung				
36 Transferaufwand	2 827 689.75	2 502 600	325 089.75	Höhere Kostenübernahme aufgrund Berechnungen des Kantons Schwyz.

Überblick Jahresrechnung 2025

Kreditüberschreitungen zur Information

Nach Funktion und Arten

	Rechnung 2025	Budget 2025	Nachtrags- kredit	Kurzbegründung
4121 Betrieb Alters- und Pflegeheim (Spezialfinanzierung)				
31 Sach- und übriger Betriebsaufwand	3 799 015.31	1 831 100	1 967 915.31	Aufgrund diverser Krankheitsfälle und zahlreichen Vakanzen im Pflegebereich musste die Pflege mit teurem Temporärpersonal am Laufen gehalten werden. Zudem wurde ein Projekt zur Stärkung der Pflege initiiert.
4210 Ambulante Krankenpflege				
36 Transferaufwand	1 110 674.01	953 000	157 674.01	Mehrleistungen der Spitex March in der Pflege und Hauswirtschaft aufgrund des Bedarfs.
4220 Rettungsdienste				
36 Transferaufwand	36 094.55	33 000	3 094.55	Mehrkosten des Seerettungsdienstes Pfäffikon, bei welcher sich die Gemeinde Lachen beteiligen muss.
4330 Schulgesundheitsdienst				
36 Transferaufwand	6 196.90	5 900	296.90	Dienstleistung der Zahnprophylaxe wird von der Gemeinde Altendorf eingekauft. Höhere Aufwendungen als budgetiert.
5440 Jugendschutz				
36 Transferaufwand	460 144.75	358 000	102 144.75	Zunahme von Fällen bei welchen Kinderschutzmassnahmen nötig werden.
5451 Kindertagesstätten und Kinderhorte				
36 Transferaufwand	348 165.30	253 000	95 165.30	Zunahme der Betreuungsbeiträge. Kanton beteiligt sich hälftig an den Kosten und sind in der Kostenart 46 abgebildet.
5720 Gesetzliche wirtschaftliche Hilfe				
31 Sach- und übriger Betriebsaufwand	62 965.15	0	62 965.15	Wertberichtigungen auf Forderungen, welche ebenfalls bei den Erträgen ausgewiesen sind.
6290 Öffentlicher Verkehr, n.a.g.				
31 Sach- und übriger Betriebsaufwand	44 359.30	39 000	5 359.30	Einkauf der Spartageskarten der SBB. Entsprechend auch Mehreinnahmen.
7900 Raumordnung				
35 Einlagen in Fonds und Spezialfinanzierungen	133.47	0	133.47	Verzinsung der Spezialfinanzierung wird der Reserve zugeführt.
8710 Elektrizität				
31 Sach- und übriger Betriebsaufwand	1 000.00	0	1 000.00	Pauschale Wertberichtigung auf Forderungen.
9690 Finanzvermögen, n.a.g.				
34 Finanzaufwand	6 317.03	0	6 317.03	Post- und Bankspesen sowie Gebühren aus dem elektronischen Zahlungsverkehr müssen hier abgebildet werden.

Überblick Jahresrechnung 2025

Kreditüberschreitungen zur Information

Nach Funktion und Arten

	Rechnung 2025	Budget 2025	Nachtrags- kredit	Kurzbegründung
Investitionsrechnung				
0297 Zeughausstrasse 17, Einfamilienhaus				
50 Sachanlagen	2 076 867.05	0	2 076 867.05	Kauf des Einfamilienhauses an der Zeughaus- strasse 17 zur Unterbringung von Asylsuchenden und Flüchtlingen.

Erfolgsrechnung

Gestufter Erfolgsausweis

	Rechnung 2025	Budget 2025	Rechnung 2024
30 Personalaufwand	21 071 075.82	21 700 700	20 828 524.52
31 Sach- und übriger Betriebsaufwand	11 385 293.21	11 825 200	9 345 968.01
33 Abschreibungen Verwaltungsvermögen	3 720 325.61	3 725 700	3 951 984.32
35 Einlagen in Fonds und Spezialfinanzierungen	6 911.59	0	0.00
36 Transferaufwand	12 080 432.12	13 253 000	11 777 176.63
37 Durchlaufende Beiträge	36 721.63	0	0.00
39 Interne Verrechnungen	3 715 430.01	4 010 000	3 557 793.50
90 Abschluss Spezialfinanzierung und Fonds im EK	-821 250.97	-499 000	-773 313.81
Total Betrieblicher Aufwand	51 194 939.02	54 015 600	48 688 133.17
40 Fiskalertrag	-30 348 632.60	-26 390 000	-24 062 833.04
41 Regalien und Konzessionen	-154 732.50	-123 000	-146 850.85
42 Entgelte	-13 275 738.29	-12 513 600	-11 381 665.50
43 Verschiedene Erträge	-16 698.09	-300	-689.60
45 Entnahmen aus Fonds und Spf	-14 057.40	-20 400	0.00
46 Transferertrag	-8 025 732.25	-8 151 600	-5 437 094.62
47 Durchlaufende Beiträge	-36 721.63	0	0.00
49 Interne Verrechnungen	-3 715 430.01	-4 010 000	-3 557 793.50
Total Betrieblicher Ertrag	-55 587 742.77	-51 208 900	-44 586 927.11
Ergebnis aus betrieblicher Tätigkeit	-4 392 803.75	2 806 700	4 101 206.06
34 Finanzaufwand	948 052.43	1 192 800	832 431.94
44 Finanzertrag	-5 541 422.94	-2 498 400	-3 067 385.59
Ergebnis aus Finanzierung	-4 593 370.51	-1 305 600	-2 234 953.65
Operatives Ergebnis	-8 986 174.26	1 501 100	1 866 252.41
38 Ausserordentlicher Aufwand	0.00	0	0.00
48 Ausserordentlicher Ertrag	0.00	0	0.00
Ausserordentliches Ergebnis	0.00	0	0.00
Gesamtergebnis Erfolgsrechnung	-8 986 174.26	1 501 100	1 866 252.41
Total Aufwand	52 142 991.45	55 208 400	49 520 565.11
Total Ertrag	-61 129 165.71	-63 707 300	-47 654 312.70

(+): Aufwand, Defizit, Verschlechterung

(-): Ertrag, Überschuss, Verbesserung

Zahlen können Rundungsdifferenzen aufweisen

Erfolgsrechnung

Nach Funktionen

	Rechnung 2025	Budget 2025	Rechnung 2024
0 ALLGEMEINE VERWALTUNG	3 168 515.03	3 843 200	3 396 211.02
1 ÖFFENTLICHE ORDNUNG UND SICHERHEIT	458 043.98	532 100	483 112.14
2 BILDUNG	9 625 451.36	10 120 600	11 120 006.46
3 KULTUR, SPORT UND FREIZEIT	1 529 136.19	2 078 800	1 432 853.09
4 GESUNDHEIT	3 988 514.15	3 666 300	3 458 696.89
5 SOZIALE SICHERHEIT	3 113 237.65	4 434 100	3 766 425.65
6 VERKEHR UND NACHRICHTENÜBERMITTLUNG	2 593 123.60	2 828 400	2 445 068.87
7 UMWELTSCHUTZ UND RAUMORDNUNG	676 965.96	861 900	801 152.08
8 VOLKSWIRTSCHAFT	-110 237.20	-74 200	-39 589.64
9 FINANZEN UND STEUERN	-34 028 924.98	-26 790 100	-24 997 684.15
Ertragsüberschuss (-) / Aufwandüberschuss (+)	-8 986 174.26	1 501 100	1 866 252.41

Erfolgsrechnung

Nach Funktion und Arten

	Rechnung 2025	Budget 2025	Rechnung 2024
Erfolgsrechnung			
0 Allgemeine Verwaltung	3 168 515.03	3 843 200	3 396 211.02
01 Legislative und Exekutive	614 616.85	683 700	775 817.42
0110 Legislative	118 745.09	134 600	179 755.35
30 Personalaufwand	23 475.45	26 200	29 725.70
300 Behörden und Kommissionen	20 800.00	23 000	26 550.00
305 Arbeitgeberbeiträge (AG)	1 281.45	1 900	1 709.05
309 Übriger Personalaufwand	1 394.00	1 300	1 466.65
31 Sach- und übriger Betriebsaufwand	97 957.62	108 800	155 787.70
310 Material- und Warenaufwand	66 241.30	80 900	99 864.68
311 Nicht aktivierbare Anlagen	1 937.00		421.60
313 Dienstleistungen und Honorare	17 108.02	8 600	28 630.77
316 Mieten, Leasing, Pachten, Benützungsgebühren		2 400	7 814.45
317 Spesenentschädigungen	362.80	900	666.50
318 Wertberichtigungen auf Forderungen	-200.00		200.00
319 Übriger Betriebsaufwand	12 508.50	16 000	18 189.70
39 Interne Verrechnungen	1 025.32	3 100	1 467.50
391 Dienstleistungen	1 025.32	3 100	1 467.50
46 Transferertrag	-3 713.30	-3 500	-7 225.55
461 Entschädigungen von Gemeinwesen	-3 713.30	-3 500	-7 225.55
0120 Exekutive	495 871.76	549 100	596 062.07
30 Personalaufwand	357 583.85	373 900	349 225.60
300 Behörden und Kommissionen	270 850.00	280 500	269 477.50
305 Arbeitgeberbeiträge (AG)	50 028.30	48 900	48 132.90
309 Übriger Personalaufwand	36 705.55	44 500	31 615.20
31 Sach- und übriger Betriebsaufwand	127 661.40	162 400	232 011.87
310 Material- und Warenaufwand	830.50	1 000	929.65
313 Dienstleistungen und Honorare	90 449.60	119 500	200 064.27
317 Spesenentschädigungen	36 381.30	41 900	31 017.95
39 Interne Verrechnungen	20 518.51	19 000	18 328.60
393 Betriebs- und Verwaltungskosten	20 518.51	19 000	18 328.60
42 Entgelte	-9 892.00	-6 200	-3 504.00
426 Rückerstattungen	-9 892.00	-6 200	-3 504.00
02 Allgemeine Dienste	2 553 898.18	3 159 500	2 620 393.60
0210 Finanz- und Steuerverwaltung	529 176.38	600 900	466 074.37
30 Personalaufwand	568 559.59	568 700	531 061.89
301 Löhne des Verwaltungs- und Betriebspersonal	462 077.40	457 400	444 218.65
304 Zulagen	7 200.00	9 600	
305 Arbeitgeberbeiträge (AG)	87 983.25	88 700	83 144.10
309 Übriger Personalaufwand	11 298.94	13 000	3 699.14

Erfolgsrechnung

Nach Funktion und Arten

	Rechnung 2025	Budget 2025	Rechnung 2024
31 Sach- und übriger Betriebsaufwand	108 383.77	139 500	112 644.14
313 Dienstleistungen und Honorare	103 701.10	134 300	107 642.33
315 Unterhalt Mobilien und immaterielle Anlagen		300	
316 Mieten, Leasing, Pachten, Benützungsgebühren	3 683.92	3 800	3 924.76
317 Spesenentschädigungen	701.15	600	779.45
319 Übriger Betriebsaufwand	297.60	500	297.60
36 Transferaufwand	2 508.00		2 110.00
365 Wertberichtigungen Beteiligungen VV	2 508.00		2 110.00
39 Interne Verrechnungen	93 278.96	110 000	89 556.95
390 Material- und Warenbezüge	10 448.00	17 600	13 649.70
393 Betriebs- und Verwaltungskosten	82 830.96	92 400	75 907.25
42 Entgelte	-50 420.90	-42 000	-90 019.46
421 Gebühren für Amtshandlungen	-100.00		
424 Benützungsgebühren und Dienstleistungen	-314.95		
426 Rückerstattungen	-50 005.95	-42 000	-90 019.46
43 Übrige Erträge	-3 063.29	-300	-285.00
439 Übriger Ertrag	-3 063.29	-300	-285.00
46 Transferertrag	-166 969.75	-151 000	-154 884.65
461 Entschädigungen von Gemeinwesen	-162 969.75	-147 000	-150 884.65
463 Beiträge von Gemeinwesen und Dritten	-4 000.00	-4 000	-4 000.00
49 Interne Verrechnungen	-23 100.00	-24 000	-24 109.50
493 Betriebs- und Verwaltungskosten	-23 100.00	-24 000	-24 109.50
0220 Allgemeine Dienste, übrige	1 311 352.03	1 381 200	1 295 698.14
30 Personalaufwand	1 127 257.04	1 081 600	994 552.03
301 Löhne des Verwaltungs- und Betriebspersonal	908 155.55	864 100	784 553.05
304 Zulagen	9 800.00	9 600	
305 Arbeitgeberbeiträge (AG)	173 081.85	166 400	153 715.25
309 Übriger Personalaufwand	36 219.64	41 500	56 283.73
31 Sach- und übriger Betriebsaufwand	204 080.00	292 100	317 164.36
310 Material- und Warenaufwand	14 383.04	18 700	34 770.55
311 Nicht aktivierbare Anlagen	49 297.25	80 500	65 091.19
313 Dienstleistungen und Honorare	129 764.26	184 500	207 535.29
315 Unterhalt Mobilien und immaterielle Anlagen	1 855.00	1 700	1 295.11
316 Mieten, Leasing, Pachten, Benützungsgebühren	4 524.74	4 400	4 646.54
317 Spesenentschädigungen	1 267.43	1 300	1 755.60
318 Wertberichtigungen auf Forderungen	696.25		766.25
319 Übriger Betriebsaufwand	2 292.03	1 000	1 303.83
39 Interne Verrechnungen	114 158.54	127 200	103 347.85
393 Betriebs- und Verwaltungskosten	114 158.54	127 200	103 347.85
42 Entgelte	-18 780.65	-6 300	-12 848.30
421 Gebühren für Amtshandlungen	-10 550.00	-4 500	-6 660.00
426 Rückerstattungen	-7 498.05	-800	-3 945.45
429 Übrige Entgelte	-732.60	-1 000	-2 242.85
46 Transferertrag	-27 177.00	-500	
461 Entschädigungen von Gemeinwesen	-27 177.00	-500	

Erfolgsrechnung

Nach Funktion und Arten

	Rechnung 2025	Budget 2025	Rechnung 2024
49 Interne Verrechnungen	-88 185.90	-112 900	-106 517.80
490 Material- und Warenbezüge	-43 085.90	-69 900	-55 632.90
493 Betriebs- und Verwaltungskosten	-45 100.00	-43 000	-50 884.90
0221 Bauverwaltung	728 043.53	955 500	909 854.84
30 Personalaufwand	771 613.92	854 200	849 542.89
300 Behörden und Kommissionen	10 650.00	9 000	8 190.00
301 Löhne des Verwaltungs- und Betriebspersonal	633 802.05	683 400	690 543.80
304 Zulagen	2 400.00	2 400	
305 Arbeitgeberbeiträge (AG)	112 215.50	135 700	133 572.25
309 Übriger Personalaufwand	12 546.37	23 700	17 236.84
31 Sach- und übriger Betriebsaufwand	279 295.90	407 200	291 578.80
310 Material- und Warenaufwand	4 541.35	9 000	5 441.30
311 Nicht aktivierbare Anlagen	250.05	1 600	7 967.55
313 Dienstleistungen und Honorare	271 512.59	391 500	277 141.05
316 Mieten, Leasing, Pachten, Benutzungsgebühren	1 963.75	3 100	2 631.05
317 Spesenentschädigungen	328.16	1 000	897.85
318 Wertberichtigungen auf Forderungen	700.00		-3 400.00
319 Übriger Betriebsaufwand		1 000	900.00
39 Interne Verrechnungen	94 114.61	111 100	78 353.30
390 Material- und Warenbezüge	11 551.00	19 100	14 916.40
393 Betriebs- und Verwaltungskosten	82 563.61	92 000	63 436.90
42 Entgelte	-261 180.90	-281 000	-155 220.15
421 Gebühren für Amtshandlungen	-244 113.40	-280 000	-155 220.15
426 Rückerstattungen	-17 067.50		
429 Übrige Entgelte		-1 000	
49 Interne Verrechnungen	-155 800.00	-136 000	-154 400.00
491 Dienstleistungen	-155 800.00	-136 000	-154 400.00
0222 Informatik			
30 Personalaufwand	56 815.35	58 600	64 158.70
301 Löhne des Verwaltungs- und Betriebspersonal	47 438.20	47 500	51 419.50
305 Arbeitgeberbeiträge (AG)	9 186.45	10 600	12 446.00
309 Übriger Personalaufwand	190.70	500	293.20
31 Sach- und übriger Betriebsaufwand	386 662.98	425 700	337 423.65
311 Nicht aktivierbare Anlagen	37 019.33	54 000	28 562.45
313 Dienstleistungen und Honorare	309 107.95	301 700	279 534.55
315 Unterhalt Mobilien und immaterielle Anlagen	40 635.70	70 000	30 726.65
318 Wertberichtigungen auf Forderungen	-100.00		-1 400.00
39 Interne Verrechnungen	655.05		627.35
390 Material- und Warenbezüge	655.05		627.35
42 Entgelte	-3 487.65		-3 894.65
426 Rückerstattungen	-3 487.65		-3 894.65
49 Interne Verrechnungen	-440 645.73	-484 300	-398 315.05
493 Betriebs- und Verwaltungskosten	-440 645.73	-484 300	-398 315.05

Erfolgsrechnung

Nach Funktion und Arten

	Rechnung 2025	Budget 2025	Rechnung 2024
0290 Alter Schulhausplatz 1, Gemeindehaus	261 104.35	307 300	273 636.24
31 Sach- und übriger Betriebsaufwand	176 528.89	175 100	165 389.88
310 Material- und Warenaufwand	3 512.47	11 500	6 456.61
311 Nicht aktivierbare Anlagen	6 769.65	6 500	75.00
312 Ver- und Entsorgung Liegenschaften Verwaltungsvermögen	29 994.08	41 000	32 153.55
313 Dienstleistungen und Honorare	12 210.34	15 000	8 812.52
314 Baulicher und betrieblicher Unterhalt	124 099.10	99 600	116 911.37
315 Unterhalt Mobilien und immaterielle Anlagen	170.25	1 500	1 098.75
318 Wertberichtigungen auf Forderungen	-300.00		-200.00
319 Übriger Betriebsaufwand	73.00		82.08
33 Abschreibungen Verwaltungsvermögen	59 200.00	62 400	59 200.00
330 Abschreibungen Sachanlagen VV	59 200.00	62 400	59 200.00
39 Interne Verrechnungen	45 902.46	82 500	57 439.66
391 Dienstleistungen	41 015.41	76 000	51 800.23
394 Kalkulatorische Zinsen und Finanzaufwand	4 887.05	6 500	5 639.43
46 Transferertrag	-17 827.00	-10 000	-5 893.30
463 Beiträge von Gemeinwesen und Dritten	-17 827.00	-10 000	-5 893.30
49 Interne Verrechnungen	-2 700.00	-2 700	-2 500.00
492 Pacht, Mieten, Benützungskosten	-2 700.00	-2 700	-2 500.00
0291 Alpenblickstrasse 22, Kombinierte Anlagen	-417 157.44	-402 600	-302 742.28
30 Personalaufwand			121 839.45
301 Löhne des Verwaltungs- und Betriebspersonal			101 049.95
305 Arbeitgeberbeiträge (AG)			20 426.85
309 Übriger Personalaufwand			362.65
31 Sach- und übriger Betriebsaufwand	126 908.54	168 200	140 337.80
310 Material- und Warenaufwand	5 326.79	8 000	7 220.79
311 Nicht aktivierbare Anlagen	3 491.10	3 500	821.35
312 Ver- und Entsorgung Liegenschaften Verwaltungsvermögen	33 430.84	40 000	29 166.38
313 Dienstleistungen und Honorare	18 957.55	54 700	13 646.48
314 Baulicher und betrieblicher Unterhalt	62 541.37	62 000	85 645.04
315 Unterhalt Mobilien und immaterielle Anlagen	1 290.89		657.76
318 Wertberichtigungen auf Forderungen	1 870.00		3 180.00
36 Transferaufwand		2 500	2 462.25
363 Beiträge an Gemeinwesen und Dritte		2 500	2 462.25
39 Interne Verrechnungen	72 189.16	73 800	53 629.22
391 Dienstleistungen	66 189.16	67 800	47 629.22
393 Betriebs- und Verwaltungskosten	6 000.00	6 000	6 000.00
42 Entgelte	-65 623.15	-76 600	
426 Rückerstattungen	-65 147.75	-76 600	
429 Übrige Entgelte	-475.40		
44 Finanzertrag	-356 107.99	-374 700	-393 412.90
447 Liegenschaftenertrag Verwaltungsvermögen	-356 107.99	-374 700	-393 412.90
49 Interne Verrechnungen	-194 524.00	-195 800	-227 598.10
491 Dienstleistungen			-33 574.60
492 Pacht, Mieten, Benützungskosten	-194 524.00	-195 800	-194 023.50

Erfolgsrechnung

Nach Funktion und Arten

	Rechnung 2025	Budget 2025	Rechnung 2024
0292 Seepplatz 1, Betriebsamt	-41 993.47	70 900	-31 921.94
31 Sach- und übriger Betriebsaufwand	20 240.49	129 600	20 518.54
310 Material- und Warenaufwand	93.78	350	1 025.22
311 Nicht aktivierbare Anlagen		3 500	276.00
312 Ver- und Entsorgung Liegenschaften Verwaltungsvermögen	7 615.52	20 250	7 336.62
313 Dienstleistungen und Honorare	5 312.70	5 500	2 380.40
314 Baulicher und betrieblicher Unterhalt	7 218.49	99 000	9 500.30
315 Unterhalt Mobilien und immaterielle Anlagen		1 000	
39 Interne Verrechnungen	5 059.16	5 900	5 913.12
391 Dienstleistungen	5 059.16	5 900	5 913.12
42 Entgelte	-15 087.12	-7 500	
426 Rückerstattungen	-15 087.12	-7 500	
44 Finanzertrag	-52 206.00	-57 100	-58 353.60
447 Liegenschaftenertrag Verwaltungsvermögen	-52 206.00	-57 100	-58 353.60
0293 Seefeld 9, alte Werkhofanlage	15 263.08	20 400	7 651.48
31 Sach- und übriger Betriebsaufwand	9 136.30	14 400	668.65
312 Ver- und Entsorgung Liegenschaften Verwaltungsvermögen	286.30	500	315.85
313 Dienstleistungen und Honorare	3 426.20	10 400	352.80
314 Baulicher und betrieblicher Unterhalt	5 423.80	3 500	
36 Transferaufwand		500	429.40
363 Beiträge an Gemeinwesen und Dritte		500	429.40
39 Interne Verrechnungen	6 606.78	6 000	7 033.43
391 Dienstleistungen	6 606.78	6 000	7 033.43
44 Finanzertrag	-480.00	-500	-480.00
447 Liegenschaftenertrag Verwaltungsvermögen	-480.00	-500	-480.00
0294 Bürgerheimstrasse 15, Bürgerheim	69 318.63	89 800	18 371.27
30 Personalaufwand	47 521.75	46 400	42 416.30
301 Löhne des Verwaltungs- und Betriebspersonal	39 021.45	38 000	36 445.60
304 Zulagen	1 200.00	1 200	
305 Arbeitgeberbeiträge (AG)	6 112.35	6 200	5 849.70
309 Übriger Personalaufwand	1 187.95	1 000	121.00
31 Sach- und übriger Betriebsaufwand	174 472.63	200 800	126 569.01
310 Material- und Warenaufwand	5 664.51	12 000	5 447.54
311 Nicht aktivierbare Anlagen	37 169.19	42 900	8 003.40
312 Ver- und Entsorgung Liegenschaften Verwaltungsvermögen	43 651.21	63 000	42 531.04
313 Dienstleistungen und Honorare	30 335.62	35 300	49 056.00
314 Baulicher und betrieblicher Unterhalt	42 601.60	38 000	13 032.38
315 Unterhalt Mobilien und immaterielle Anlagen	1 946.90	2 500	675.65
317 Spesenentschädigungen	72.60	100	49.50
318 Wertberichtigungen auf Forderungen	11 893.00	3 000	3 827.50
319 Übriger Betriebsaufwand	1 138.00	4 000	3 946.00
36 Transferaufwand		700	613.75
363 Beiträge an Gemeinwesen und Dritte		700	613.75
39 Interne Verrechnungen	1 187.74	4 800	3 083.38
391 Dienstleistungen	1 187.74	4 800	3 083.38

Erfolgsrechnung

Nach Funktion und Arten

	Rechnung 2025	Budget 2025	Rechnung 2024
42 Entgelte	-1 469.16	-1 500	-1 071.95
426 Rückerstattungen	-449.05	-1 500	-1 071.95
429 Übrige Entgelte	-1 020.11		
44 Finanzertrag	-139 488.00	-150 000	-144 430.30
447 Liegenschaftenertrag Verwaltungsvermögen	-139 488.00	-150 000	-144 430.30
49 Interne Verrechnungen	-12 906.33	-11 400	-8 808.92
491 Dienstleistungen	-12 906.33	-11 400	-8 808.92
0295 Rosengartenstrasse 12, Kaufmännische Berufsschule	191 231.22	254 100	103 048.73
31 Sach- und übriger Betriebsaufwand	69 963.97	104 600	98 743.36
311 Nicht aktivierbare Anlagen	2 130.00	13 000	
313 Dienstleistungen und Honorare	15 074.77	28 600	9 887.25
314 Baulicher und betrieblicher Unterhalt	52 759.20	60 500	106 156.11
315 Unterhalt Mobilien und immaterielle Anlagen		2 500	
318 Wertberichtigungen auf Forderungen			-17 300.00
33 Abschreibungen Verwaltungsvermögen	508 632.43	515 000	495 000.00
330 Abschreibungen Sachanlagen VV	508 632.43	515 000	495 000.00
36 Transferaufwand		1 000	959.95
363 Beiträge an Gemeinwesen und Dritte		1 000	959.95
39 Interne Verrechnungen	58 007.52	69 500	62 090.12
391 Dienstleistungen	2 575.62	3 400	2 152.38
393 Betriebs- und Verwaltungskosten	12 500.00	12 500	12 500.00
394 Kalkulatorische Zinsen und Finanzaufwand	42 931.90	53 600	47 437.74
42 Entgelte	-59 222.70		-25 159.70
426 Rückerstattungen	-59 222.70		-25 159.70
44 Finanzertrag	-386 150.00	-436 000	-528 585.00
447 Liegenschaftenertrag Verwaltungsvermögen	-386 150.00	-436 000	-528 585.00
0296 Äussere Haab 10, Schulhaus am Park	-120 161.90	-118 000	-119 277.25
31 Sach- und übriger Betriebsaufwand	15 000.00	15 500	15 382.65
314 Baulicher und betrieblicher Unterhalt	15 000.00	15 500	15 382.65
44 Finanzertrag	-135 161.90	-133 500	-134 659.90
447 Liegenschaftenertrag Verwaltungsvermögen	-135 161.90	-133 500	-134 659.90
0297 Zeughausstrasse 17, Einfamilienhaus	27 721.77		
31 Sach- und übriger Betriebsaufwand	11 557.34		
310 Material- und Warenaufwand	74.10		
311 Nicht aktivierbare Anlagen	232.40		
312 Ver- und Entsorgung Liegenschaften Verwaltungsvermögen	5 890.10		
313 Dienstleistungen und Honorare	1 316.14		
314 Baulicher und betrieblicher Unterhalt	4 044.60		
33 Abschreibungen Verwaltungsvermögen	25 967.05		
330 Abschreibungen Sachanlagen VV	25 967.05		
39 Interne Verrechnungen	13 297.38		
391 Dienstleistungen	2 011.63		
394 Kalkulatorische Zinsen und Finanzaufwand	11 285.75		

Erfolgsrechnung

Nach Funktion und Arten

	Rechnung 2025	Budget 2025	Rechnung 2024
42 Entgelte	-2 100.00		
426 Rückerstattungen	-2 100.00		
44 Finanzertrag	-21 000.00		
447 Liegenschaftenertrag Verwaltungsvermögen	-21 000.00		
1 Öffentliche Ordnung und Sicherheit	458 043.98	532 100	483 112.14
12 Rechtsprechung	12 396.55	17 900	12 955.85
1200 Rechtsprechung	12 396.55	17 900	12 955.85
30 Personalaufwand	16 800.00	20 900	18 381.85
301 Löhne des Verwaltungs- und Betriebspersonal	12 560.00	16 000	16 955.00
305 Arbeitgeberbeiträge (AG)		1 200	896.85
309 Übriger Personalaufwand	4 240.00	3 700	530.00
31 Sach- und übriger Betriebsaufwand	2 596.55	4 300	3 674.00
310 Material- und Warenaufwand	221.75	300	57.25
313 Dienstleistungen und Honorare	1 912.20	2 800	2 882.50
317 Spesenentschädigungen	391.50	1 200	734.25
318 Wertberichtigungen auf Forderungen	71.10		
39 Interne Verrechnungen	2 700.00	2 700	2 500.00
392 Pacht, Mieten, Benützungskosten	2 700.00	2 700	2 500.00
42 Entgelte	-9 700.00	-10 000	-11 600.00
421 Gebühren für Amtshandlungen	-8 700.00	-10 000	-11 600.00
427 Bussen	-1 000.00		
14 Allgemeines Rechtswesen	353 197.18	361 000	368 350.48
1400 Allgemeines Rechtswesen	168 437.27	141 500	163 802.20
30 Personalaufwand	213 302.20	215 400	197 958.94
300 Behörden und Kommissionen	3 040.00	4 500	4 302.50
301 Löhne des Verwaltungs- und Betriebspersonal	178 230.75	178 400	165 276.60
305 Arbeitgeberbeiträge (AG)	29 259.45	28 900	26 058.10
309 Übriger Personalaufwand	2 772.00	3 600	2 321.74
31 Sach- und übriger Betriebsaufwand	7 801.44	9 500	9 536.96
310 Material- und Warenaufwand	3 079.50		2 591.35
313 Dienstleistungen und Honorare	1 495.69	4 500	4 116.33
316 Mieten, Leasing, Pachten, Benützungsgebühren	2 674.96	3 700	2 600.48
317 Spesenentschädigungen	179.70	600	
318 Wertberichtigungen auf Forderungen	-6.01		-68.80
319 Übriger Betriebsaufwand	377.60	700	297.60
36 Transferaufwand	82 606.00	81 000	102 094.50
360 Ertragsanteile an Dritte	82 606.00	81 000	102 094.50
39 Interne Verrechnungen	44 079.46	55 600	45 426.60
390 Material- und Warenbezüge	8 473.85	14 400	11 513.85
393 Betriebs- und Verwaltungskosten	35 605.61	41 200	33 912.75

Erfolgsrechnung

Nach Funktion und Arten

	Rechnung 2025	Budget 2025	Rechnung 2024
42 Entgelte	-179 340,83	-220 000	-191 214,80
421 Gebühren für Amtshandlungen	-178 559,26	-220 000	-190 755,70
429 Übrige Entgelte	-781,57		-459,10
43 Übrige Erträge	-11,00		
439 Übriger Ertrag	-11,00		
1403 Betreuungswesen	55 700,00	56 000	57 850,00
36 Transferaufwand	55 700,00	56 000	57 850,00
361 Entschädigungen an Gemeinwesen	55 700,00	56 000	57 850,00
1405 Zivilstandsamt	42 525,80	38 100	41 010,30
36 Transferaufwand	42 525,80	38 100	41 010,30
361 Entschädigungen an Gemeinwesen	42 525,80	38 100	41 010,30
1406 Markt-/Wirtschaftswesen	86 534,11	119 400	103 598,68
30 Personalaufwand	35 029,65	27 850	20 584,50
300 Behörden und Kommissionen	31 986,00	21 300	19 624,50
301 Löhne des Verwaltungs- und Betriebspersonal	1 200,00		
305 Arbeitgeberbeiträge (AG)	1 441,35	950	852,00
309 Übriger Personalaufwand	402,30	5 600	108,00
31 Sach- und übriger Betriebsaufwand	115 854,50	127 750	146 714,31
310 Material- und Warenaufwand	5 474,45	6 100	8 960,25
311 Nicht aktivierbare Anlagen	1 830,70	3 000	3 316,90
313 Dienstleistungen und Honorare	94 946,15	103 200	124 268,11
316 Mieten, Leasing, Pachten, Benützungsgebühren	2 414,05	4 000	
317 Spesenentschädigungen	610,60	600	24,20
318 Wertberichtigungen auf Forderungen	100,00		30,00
319 Übriger Betriebsaufwand	10 478,55	10 850	10 114,85
36 Transferaufwand	475,00	1 000	775,00
361 Entschädigungen an Gemeinwesen	475,00	1 000	775,00
39 Interne Verrechnungen	37 842,31	50 400	43 807,22
391 Dienstleistungen	37 842,31	50 400	43 807,22
41 Regalien und Konzessionen	-3 942,00	-2 000	-2 990,00
412 Konzessionen	-3 942,00	-2 000	-2 990,00
42 Entgelte	-98 725,35	-85 600	-104 792,35
421 Gebühren für Amtshandlungen	-11 500,20	-11 000	-11 025,55
424 Benützungsgebühren und Dienstleistungen	-87 225,15	-74 600	-93 766,80
46 Transferertrag			-500,00
463 Beiträge von Gemeinwesen und Dritten			-500,00
1409 Kataster- und Vermessungswesen		6 000	2 089,30
31 Sach- und übriger Betriebsaufwand		6 000	2 089,30
313 Dienstleistungen und Honorare		6 000	2 089,30

Erfolgsrechnung

Nach Funktion und Arten

	Rechnung 2025	Budget 2025	Rechnung 2024
15 Feuerwehr			
1500 Feuerwehr			
30 Personalaufwand	124 467.29	135 700	129 525.43
300 Behörden und Kommissionen	78 248.30	83 500	95 828.95
305 Arbeitgeberbeiträge (AG)	1 272.50	1 600	1 391.30
309 Übriger Personalaufwand	44 946.49	50 600	32 305.18
31 Sach- und übriger Betriebsaufwand	157 932.32	226 500	193 734.37
310 Material- und Warenaufwand	5 650.90	17 500	11 452.42
311 Nicht aktivierbare Anlagen	63 006.35	103 500	105 834.20
313 Dienstleistungen und Honorare	26 385.06	40 300	29 261.25
315 Unterhalt Mobilien und immaterielle Anlagen	30 477.11	31 000	24 906.85
317 Spesenentschädigungen	1 224.20	3 700	809.40
318 Wertberichtigungen auf Forderungen	31 024.20	30 000	21 190.25
319 Übriger Betriebsaufwand	164.50	500	280.00
33 Abschreibungen Verwaltungsvermögen	27 600.00	27 600	27 600.00
330 Abschreibungen Sachanlagen VV	27 600.00	27 600	27 600.00
34 Finanzaufwand	1 988.41	1 900	2 487.35
349 Übriger Finanzaufwand	1 988.41	1 900	2 487.35
36 Transferaufwand		7 500	2 500.00
363 Beiträge an Gemeinwesen und Dritte		7 500	2 500.00
39 Interne Verrechnungen	127 753.95	132 100	127 532.60
392 Pacht, Mieten, Benützungskosten	118 455.30	121 500	117 963.35
393 Betriebs- und Verwaltungskosten	8 000.00	8 000	8 000.00
394 Kalkulatorische Zinsen und Finanzaufwand	1 298.65	2 600	1 569.25
42 Entgelte	-389 447.75	-370 000	-401 018.25
420 Ersatzabgaben	-377 633.00	-357 000	-378 821.80
426 Rückerstattungen	-10 746.00	-12 000	-22 230.00
429 Übrige Entgelte	-1 068.75	-1 000	33.55
43 Übrige Erträge	-39.10		
439 Übriger Ertrag	-39.10		
44 Finanzertrag	-673.10	-500	-1 321.25
440 Zinsertrag	-673.10	-500	-1 321.25
46 Transferertrag	-7 600.00	-3 000	-3 000.00
463 Beiträge von Gemeinwesen und Dritten	-7 600.00	-3 000	-3 000.00
49 Interne Verrechnungen	-2 156.77	-1 800	
494 Kalkulatorische Zinsen und Finanzaufwand	-2 156.77	-1 800	
90 Abschluss Erfolgsrechnung	-39 825.25	-156 000	-78 040.25
901 Abschluss SF und Fonds im EK	-39 825.25	-156 000	-78 040.25
16 Verteidigung	92 450.25	153 200	101 805.81
1610 Militärische Verteidigung	48 530.65	83 200	55 934.33
31 Sach- und übriger Betriebsaufwand	25 443.95	50 600	17 902.50
310 Material- und Warenaufwand	783.75	1 000	783.75
313 Dienstleistungen und Honorare	1 019.15	11 100	943.60
314 Baulicher und betrieblicher Unterhalt	23 641.05	38 500	16 175.15

Erfolgsrechnung

Nach Funktion und Arten

	Rechnung 2025	Budget 2025	Rechnung 2024
33 Abschreibungen Verwaltungsvermögen	7 700.00	7 700	7 700.00
330 Abschreibungen Sachanlagen VV	7 700.00	7 700	7 700.00
36 Transferaufwand	14 627.85	24 000	29 465.05
361 Entschädigungen an Gemeinwesen	11 727.85	21 000	26 562.10
363 Beiträge an Gemeinwesen und Dritte	2 900.00	3 000	2 902.95
39 Interne Verrechnungen	758.85	900	866.78
394 Kalkulatorische Zinsen und Finanzaufwand	758.85	900	866.78
1620 Zivilschutz	35 598.25	57 100	35 505.68
30 Personalaufwand	2 227.90	3 200	2 812.80
301 Löhne des Verwaltungs- und Betriebspersonal	420.00	500	360.00
305 Arbeitgeberbeiträge (AG)	1.40	200	6.85
309 Übriger Personalaufwand	1 806.50	2 500	2 445.95
31 Sach- und übriger Betriebsaufwand	1 426.00	29 200	2 122.10
310 Material- und Warenaufwand	440.05	2 800	1 146.89
311 Nicht aktivierbare Anlagen		3 000	
312 Ver- und Entsorgung Liegenschaften Verwaltungsvermögen		300	
313 Dienstleistungen und Honorare	1 006.05	1 100	948.05
314 Baulicher und betrieblicher Unterhalt	79.90	20 000	
315 Unterhalt Mobilien und immaterielle Anlagen		500	
317 Spesenentschädigungen		1 500	27.16
318 Wertberichtigungen auf Forderungen	-100.00		
33 Abschreibungen Verwaltungsvermögen	4 000.00	2 200	3 968.48
330 Abschreibungen Sachanlagen VV	4 000.00	2 200	3 968.48
35 Einlagen in Fonds und Spezialfinanzierungen	6 778.12		
350 Einlagen in Fonds im Fremdkapital	6 778.12		
36 Transferaufwand	40 066.55	24 200	21 073.95
361 Entschädigungen an Gemeinwesen	3 849.25	4 200	3 964.40
363 Beiträge an Gemeinwesen und Dritte	36 217.30	20 000	17 109.55
39 Interne Verrechnungen	10 718.35	13 900	14 221.25
391 Dienstleistungen		3 900	3 592.98
392 Pacht, Mieten, Benützungskosten	10 207.70	9 700	10 052.00
394 Kalkulatorische Zinsen und Finanzaufwand	510.65	300	576.27
44 Finanzertrag	-7 800.00	-7 800	-7 150.00
447 Liegenschaftenertrag Verwaltungsvermögen	-7 800.00	-7 800	-7 150.00
45 Entnahmen aus Fonds und Spezialfinanzierungen	-14 057.40		
450 Entnahmen aus Fonds im Fremdkapital	-14 057.40		
46 Transferertrag	-983.15	-1 000	-1 542.90
461 Entschädigungen von Gemeinwesen	-983.15	-1 000	-1 542.90
49 Interne Verrechnungen	-6 778.12	-6 800	
494 Kalkulatorische Zinsen und Finanzaufwand	-6 778.12	-6 800	
1621 Sanitätsdienstliches Ersteinsatzelement (SEE)	8 321.35	12 900	10 365.80
30 Personalaufwand	5 568.30	8 650	7 014.75
300 Behörden und Kommissionen	2 582.00	3 200	2 497.00
305 Arbeitgeberbeiträge (AG)	44.10	250	48.55
309 Übriger Personalaufwand	2 942.20	5 200	4 469.20

Erfolgsrechnung

Nach Funktion und Arten

	Rechnung 2025	Budget 2025	Rechnung 2024
31 Sach- und übriger Betriebsaufwand	2 753.05	4 250	3 351.05
310 Material- und Warenaufwand		550	324.75
313 Dienstleistungen und Honorare	447.60	500	193.00
315 Unterhalt Mobilien und immaterielle Anlagen	1 439.80	1 700	1 416.00
316 Mieten, Leasing, Pachten, Benützungsgebühren	865.65	1 500	1 417.30
2 Bildung	9 625 451.36	10 120 600	11 120 006.46
21 Obligatorische Schule	8 707 400.01	9 314 000	10 328 862.76
2110 Kindergarten	928 233.36	936 700	1 376 969.63
30 Personalaufwand	1 676 898.41	1 655 100	1 664 711.80
301 Löhne des Verwaltungs- und Betriebspersonal	19 270.85	27 300	17 133.75
302 Löhne der Lehrpersonen	1 338 607.85	1 293 100	1 311 613.80
304 Zulagen	20 393.95	20 700	21 617.90
305 Arbeitgeberbeiträge (AG)	288 612.00	289 700	289 898.05
309 Übriger Personalaufwand	10 013.76	24 300	24 448.30
31 Sach- und übriger Betriebsaufwand	57 261.14	71 300	51 314.93
310 Material- und Warenaufwand	27 155.54	26 800	27 755.63
311 Nicht aktivierbare Anlagen	14 563.20	16 500	2 271.00
313 Dienstleistungen und Honorare	4 367.05	8 400	5 266.55
315 Unterhalt Mobilien und immaterielle Anlagen	86.45	1 500	488.15
316 Mieten, Leasing, Pachten, Benützungsgebühren	2 484.00	3 500	4 727.15
317 Spesenentschädigungen	8 604.90	14 600	7 906.45
318 Wertberichtigungen auf Forderungen			2 900.00
36 Transferaufwand	15 030.00		1 260.00
363 Beiträge an Gemeinwesen und Dritte	15 030.00		1 260.00
39 Interne Verrechnungen	37 692.11	57 000	10 000.00
390 Material- und Warenbezüge	8 800.00	8 000	8 100.00
391 Dienstleistungen	26 992.11	49 000	
393 Betriebs- und Verwaltungskosten	1 900.00		1 900.00
42 Entgelte			-4 524.50
426 Rückerstattungen			-1 624.50
427 Bussen			-2 900.00
46 Transferertrag	-858 648.30	-846 700	-345 792.60
461 Entschädigungen von Gemeinwesen	-24 348.30	-12 400	-20 381.80
463 Beiträge von Gemeinwesen und Dritten	-834 300.00	-834 300	-325 410.80
2120 Primarstufe	4 067 202.11	4 134 100	5 082 531.71
30 Personalaufwand	5 882 536.86	5 854 300	5 505 204.50
301 Löhne des Verwaltungs- und Betriebspersonal	86 872.85	96 900	87 036.20
302 Löhne der Lehrpersonen	4 669 731.15	4 612 500	4 341 854.50
304 Zulagen	46 740.00	48 000	50 270.00
305 Arbeitgeberbeiträge (AG)	1 030 743.51	1 026 000	968 569.90
309 Übriger Personalaufwand	48 449.35	70 900	57 473.90

Erfolgsrechnung

Nach Funktion und Arten

	Rechnung 2025	Budget 2025	Rechnung 2024
31 Sach- und übriger Betriebsaufwand	709 760.82	795 200	567 501.16
310 Material- und Warenaufwand	244 945.68	262 300	224 300.25
311 Nicht aktivierbare Anlagen	117 245.58	135 800	80 191.11
313 Dienstleistungen und Honorare	151 395.12	160 500	120 738.40
315 Unterhalt Mobilien und immaterielle Anlagen	19 461.40	15 800	6 230.50
316 Mieten, Leasing, Pachten, Benützungsgebühren	58 817.54	67 000	53 268.42
317 Spesenentschädigungen	115 995.50	153 800	82 772.48
318 Wertberichtigungen auf Forderungen	1 900.00		
33 Abschreibungen Verwaltungsvermögen			53 199.00
330 Abschreibungen Sachanlagen VV			53 199.00
36 Transferaufwand	71 498.80	4 400	26 147.50
363 Beiträge an Gemeinwesen und Dritte	71 498.80	4 400	26 147.50
39 Interne Verrechnungen	113 606.03	113 800	975.25
391 Dienstleistungen	113 606.03	113 800	975.25
42 Entgelte	-24 220.20	-17 700	-25 354.70
426 Rückerstattungen	-23 120.20	-17 700	-25 354.70
427 Bussen	-1 100.00		
43 Übrige Erträge	-861.25		
439 Übriger Ertrag	-861.25		
46 Transferertrag	-2 671 268.95	-2 606 400	-1 031 991.00
461 Entschädigungen von Gemeinwesen	-88 494.95	-24 000	-19 601.80
463 Beiträge von Gemeinwesen und Dritten	-2 582 774.00	-2 582 400	-1 012 389.20
49 Interne Verrechnungen	-13 850.00	-9 500	-13 150.00
490 Material- und Warenbezüge	-10 950.00	-9 500	-10 250.00
493 Betriebs- und Verwaltungskosten	-2 900.00		-2 900.00
2121 Psychomotorische Therapiestelle Primarstufe			93 579.27
30 Personalaufwand	404 309.32	396 700	365 672.95
302 Löhne der Lehrpersonen	323 613.95	311 200	293 500.50
304 Zulagen	4 506.05	3 300	3 328.80
305 Arbeitgeberbeiträge (AG)	70 524.24	69 600	64 751.50
309 Übriger Personalaufwand	5 665.08	12 600	4 092.15
31 Sach- und übriger Betriebsaufwand	26 809.17	30 100	29 583.97
310 Material- und Warenaufwand	12 079.82	12 400	7 590.34
311 Nicht aktivierbare Anlagen	4 878.10	6 200	16 482.95
313 Dienstleistungen und Honorare	1 171.30	10 000	2 136.43
315 Unterhalt Mobilien und immaterielle Anlagen	345.95		775.00
316 Mieten, Leasing, Pachten, Benützungsgebühren	2 076.25	1 000	1 097.45
317 Spesenentschädigungen	457.75	500	201.80
318 Wertberichtigungen auf Forderungen	5 800.00		1 300.00
39 Interne Verrechnungen	90 274.50	51 100	54 337.85
390 Material- und Warenbezüge	550.00		550.00
392 Pacht, Mieten, Benützungskosten	81 324.50	48 100	49 678.35
393 Betriebs- und Verwaltungskosten	8 400.00	3 000	4 109.50
42 Entgelte			-162.15
426 Rückerstattungen			-162.15

Erfolgsrechnung

Nach Funktion und Arten

	Rechnung 2025	Budget 2025	Rechnung 2024
46 Transferertrag	-385 272.45	-315 100	-355 853.35
461 Entschädigungen von Gemeinwesen	-385 272.45	-315 100	-355 853.35
49 Interne Verrechnungen	-136 120.54	-162 800	
491 Dienstleistungen	-136 120.54	-162 800	
2140 Musikschulen	444 586.61	326 000	316 490.30
36 Transferaufwand	444 586.61	326 000	316 490.30
363 Beiträge an Gemeinwesen und Dritte	444 586.61	326 000	316 490.30
2170 Schulliegenschaften			
30 Personalaufwand	766 399.20	801 100	651 036.64
301 Löhne des Verwaltungs- und Betriebspersonal	625 150.05	656 900	537 422.95
304 Zulagen	4 153.35	2 400	
305 Arbeitgeberbeiträge (AG)	116 381.85	128 300	99 552.30
309 Übriger Personalaufwand	20 713.95	13 500	14 061.39
31 Sach- und übriger Betriebsaufwand	158 137.59	168 700	156 948.07
311 Nicht aktivierbare Anlagen	6 735.70	4 000	2 995.50
313 Dienstleistungen und Honorare	150 967.24	164 000	153 832.57
317 Spesenentschädigungen	434.65	700	120.00
39 Interne Verrechnungen	5 774.87	6 600	4 430.90
391 Dienstleistungen	1 292.94	2 500	526.05
393 Betriebs- und Verwaltungskosten	4 481.93	4 100	3 904.85
42 Entgelte			-1 101.10
426 Rückerstattungen			-701.10
429 Übrige Entgelte			-400.00
49 Interne Verrechnungen	-930 311.66	-976 400	-811 314.51
491 Dienstleistungen	-930 311.66	-976 400	-811 314.51
2171 Landsgemeindeweg 12, Kindergarten	182 292.37	263 500	161 011.26
31 Sach- und übriger Betriebsaufwand	67 224.25	126 800	41 770.55
310 Material- und Warenaufwand	2 454.69	3 500	3 627.14
311 Nicht aktivierbare Anlagen	10 901.75	6 000	1 070.00
312 Ver- und Entsorgung Liegenschaften Verwaltungsvermögen	16 090.25	26 600	16 150.33
313 Dienstleistungen und Honorare	8 858.97	33 900	5 574.70
314 Baulicher und betrieblicher Unterhalt	28 551.94	55 000	15 137.58
315 Unterhalt Mobilien und immaterielle Anlagen	366.65	1 800	
318 Wertberichtigungen auf Forderungen	-100.00		100.00
319 Übriger Betriebsaufwand	100.00		110.80
33 Abschreibungen Verwaltungsvermögen	95 500.00	95 500	95 600.00
330 Abschreibungen Sachanlagen VV	95 500.00	95 500	95 600.00
39 Interne Verrechnungen	56 615.52	72 700	59 027.96
391 Dienstleistungen	49 254.37	63 700	50 495.89
394 Kalkulatorische Zinsen und Finanzaufwand	7 361.15	9 000	8 532.07
42 Entgelte	-7 227.40	-4 200	
426 Rückerstattungen	-7 227.40	-4 200	
44 Finanzertrag	-29 820.00	-27 300	-35 387.25
447 Liegenschaftenertrag Verwaltungsvermögen	-29 820.00	-27 300	-35 387.25

Erfolgsrechnung

Nach Funktion und Arten

	Rechnung 2025	Budget 2025	Rechnung 2024
2172 Gerbiweg 8, Kindergarten	18 159.27	53 900	52 933.75
31 Sach- und übriger Betriebsaufwand	37 328.91	66 900	41 914.92
310 Material- und Warenaufwand	2 536.74	3 500	3 339.04
311 Nicht aktivierbare Anlagen		2 500	3 612.00
312 Ver- und Entsorgung Liegenschaften Verwaltungsvermögen	19 667.65	22 600	18 227.72
313 Dienstleistungen und Honorare	4 392.70	18 800	3 372.00
314 Baulicher und betrieblicher Unterhalt	10 391.41	18 500	13 253.36
315 Unterhalt Mobilien und immaterielle Anlagen	240.41	1 000	
319 Übriger Betriebsaufwand	100.00		110.80
33 Abschreibungen Verwaltungsvermögen	45 000.00	45 000	45 000.00
330 Abschreibungen Sachanlagen VV	45 000.00	45 000	45 000.00
36 Transferaufwand		100	82.80
363 Beiträge an Gemeinwesen und Dritte		100	82.80
39 Interne Verrechnungen	56 236.76	27 200	50 908.98
391 Dienstleistungen	53 014.86	23 300	47 155.51
394 Kalkulatorische Zinsen und Finanzaufwand	3 221.90	3 900	3 753.47
42 Entgelte	-5 775.90	-5 000	
426 Rückerstattungen	-5 775.90	-5 000	
44 Finanzertrag	-33 306.00	-32 200	-35 294.60
447 Liegenschaftenertrag Verwaltungsvermögen	-33 306.00	-32 200	-35 294.60
49 Interne Verrechnungen	-81 324.50	-48 100	-49 678.35
492 Pacht, Mieten, Benützungskosten	-81 324.50	-48 100	-49 678.35
2173 Äussere Haab 8-9, ehemals 36er-Schulhaus	23 933.09	52 400	360 596.95
31 Sach- und übriger Betriebsaufwand	71 542.81	102 000	62 271.21
312 Ver- und Entsorgung Liegenschaften Verwaltungsvermögen	65 666.35	93 000	61 669.80
314 Baulicher und betrieblicher Unterhalt	7 876.46	9 000	1 001.41
318 Wertberichtigungen auf Forderungen	-2 000.00		-400.00
33 Abschreibungen Verwaltungsvermögen			346 500.00
330 Abschreibungen Sachanlagen VV			346 500.00
39 Interne Verrechnungen	21 264.12	50 400	15 881.19
391 Dienstleistungen	588.07	1 000	1 237.83
394 Kalkulatorische Zinsen und Finanzaufwand	20 676.05	49 400	14 643.36
42 Entgelte	-33 258.84	-65 000	-40 564.25
426 Rückerstattungen	-33 258.84	-65 000	-40 564.25
43 Übrige Erträge			-32.45
439 Übriger Ertrag			-32.45
44 Finanzertrag	-968.71		
447 Liegenschaftenertrag Verwaltungsvermögen	-968.71		
49 Interne Verrechnungen	-34 646.29	-35 000	-23 458.75
492 Pacht, Mieten, Benützungskosten	-34 646.29	-35 000	-23 458.75

Erfolgsrechnung

Nach Funktion und Arten

	Rechnung 2025	Budget 2025	Rechnung 2024
2174 Seestrasse 36–38, Schulhausanlage Seefeld	1 788 292.86	1 935 500	1 761 756.36
31 Sach- und übriger Betriebsaufwand	391 336.28	510 000	401 105.32
310 Material- und Warenaufwand	20 606.11	35 000	21 870.29
311 Nicht aktivierbare Anlagen	3 406.45	7 500	14 625.95
312 Ver- und Entsorgung Liegenschaften Verwaltungsvermögen	173 273.30	250 000	162 186.43
313 Dienstleistungen und Honorare	26 420.40	57 500	23 180.10
314 Baulicher und betrieblicher Unterhalt	156 496.63	153 500	177 589.96
315 Unterhalt Mobilien und immaterielle Anlagen	9 966.39	6 500	1 190.89
316 Mieten, Leasing, Pachten, Benützungsgebühren	627.00		
318 Wertberichtigungen auf Forderungen	100.00		
319 Übriger Betriebsaufwand	440.00		461.70
33 Abschreibungen Verwaltungsvermögen	816 600.00	825 800	816 600.00
330 Abschreibungen Sachanlagen VV	816 600.00	825 800	816 600.00
36 Transferaufwand		3 700	3 678.45
363 Beiträge an Gemeinwesen und Dritte		3 700	3 678.45
39 Interne Verrechnungen	592 608.68	602 000	543 300.09
391 Dienstleistungen	507 226.38	495 900	446 068.95
394 Kalkulatorische Zinsen und Finanzaufwand	85 382.30	106 100	97 231.14
42 Entgelte	-11 402.10	-5 000	-1 542.50
424 Benützungsgebühren und Dienstleistungen	-420.00		
426 Rückerstattungen	-10 847.60	-5 000	-1 542.50
429 Übrige Entgelte	-134.50		
44 Finanzertrag	-850.00	-1 000	-1 385.00
447 Liegenschaftenertrag Verwaltungsvermögen	-850.00	-1 000	-1 385.00
2175 Seestrasse 31, Doppelturnhalle mit Lernschwimmbecken	291 810.87	548 500	309 090.38
31 Sach- und übriger Betriebsaufwand	201 252.55	411 800	224 403.16
310 Material- und Warenaufwand	16 785.55	26 000	17 025.71
311 Nicht aktivierbare Anlagen	7 498.10	55 000	4 853.75
312 Ver- und Entsorgung Liegenschaften Verwaltungsvermögen	108 688.19	151 500	114 549.90
313 Dienstleistungen und Honorare	16 113.55	33 800	15 996.90
314 Baulicher und betrieblicher Unterhalt	43 613.26	114 750	62 275.38
315 Unterhalt Mobilien und immaterielle Anlagen	8 053.90	30 750	8 501.52
318 Wertberichtigungen auf Forderungen	500.00		1 200.00
33 Abschreibungen Verwaltungsvermögen	37 000.00	37 100	37 100.00
330 Abschreibungen Sachanlagen VV	37 000.00	37 100	37 100.00
36 Transferaufwand		1 700	1 674.65
363 Beiträge an Gemeinwesen und Dritte		1 700	1 674.65
39 Interne Verrechnungen	150 053.32	175 400	141 452.77
391 Dienstleistungen	146 383.47	170 900	137 262.34
394 Kalkulatorische Zinsen und Finanzaufwand	3 669.85	4 500	4 190.43
42 Entgelte			-780.00
426 Rückerstattungen			-780.00
44 Finanzertrag	-96 495.00	-77 500	-94 760.20
447 Liegenschaftenertrag Verwaltungsvermögen	-96 495.00	-77 500	-94 760.20

Erfolgsrechnung

Nach Funktion und Arten

	Rechnung 2025	Budget 2025	Rechnung 2024
2176 Äussere Haab 11, alte Turnhalle	42 503.85	41 100	11 832.35
31 Sach- und übriger Betriebsaufwand	16 079.04	13 700	6 557.31
310 Material- und Warenaufwand	869.31	2 000	1 191.26
311 Nicht aktivierbare Anlagen		500	
312 Ver- und Entsorgung Liegenschaften Verwaltungsvermögen	1 635.05	2 400	1 623.00
313 Dienstleistungen und Honorare	1 071.70	1 100	1 015.00
314 Baulicher und betrieblicher Unterhalt	3 394.63	7 700	1 484.45
315 Unterhalt Mobilien und immaterielle Anlagen	4 008.35		1 243.60
318 Wertberichtigungen auf Forderungen	5 100.00		
39 Interne Verrechnungen	43 538.66	47 900	31 836.49
391 Dienstleistungen	8 892.37	12 900	8 377.74
392 Pacht, Mieten, Benützungskosten	34 646.29	35 000	23 458.75
42 Entgelte	-731.85	-500	-339.95
426 Rückerstattungen	-731.85	-500	-339.95
44 Finanzertrag	-16 382.00	-20 000	-26 221.50
447 Liegenschaftenertrag Verwaltungsvermögen	-16 382.00	-20 000	-26 221.50
2177 Biberzeldenstrasse, Prov. Doppelturnhalle	580.90	8 400	
39 Interne Verrechnungen	580.90	8 400	
394 Kalkulatorische Zinsen und Finanzaufwand	580.90	8 400	
2180 Tagesbetreuung	108 146.88	101 100	40 038.37
30 Personalaufwand	514 494.69	507 800	413 155.74
301 Löhne des Verwaltungs- und Betriebspersonal	417 333.95	410 600	342 921.10
304 Zulagen	3 870.00	4 800	
305 Arbeitgeberbeiträge (AG)	81 304.30	78 500	62 962.30
309 Übriger Personalaufwand	11 986.44	13 900	7 272.34
31 Sach- und übriger Betriebsaufwand	143 372.23	187 200	131 705.39
310 Material- und Warenaufwand	22 905.58	25 000	19 150.15
311 Nicht aktivierbare Anlagen	2 545.00	4 500	6 974.84
313 Dienstleistungen und Honorare	118 121.65	154 700	105 680.40
315 Unterhalt Mobilien und immaterielle Anlagen		3 000	
318 Wertberichtigungen auf Forderungen	-200.00		-100.00
39 Interne Verrechnungen	1 500.00	1 500	1 500.00
390 Material- und Warenbezüge	1 500.00	1 500	1 500.00
42 Entgelte	-543 462.00	-595 400	-502 352.45
423 Schul- und Kursgelder	-247 710.00	-267 800	-229 484.00
426 Rückerstattungen	-295 752.00	-327 600	-272 578.45
429 Übrige Entgelte			-290.00
46 Transferertrag			-1 675.53
461 Entschädigungen von Gemeinwesen			-1 675.53
49 Interne Verrechnungen	-7 758.04		-2 294.78
491 Dienstleistungen	-7 758.04		-2 294.78

Erfolgsrechnung

Nach Funktion und Arten

	Rechnung 2025	Budget 2025	Rechnung 2024
2190 Schulleitung	702 178.20	778 300	654 377.33
30 Personalaufwand	631 374.59	706 700	591 294.77
301 Löhne des Verwaltungs- und Betriebspersonal	504 046.15	546 700	466 885.65
304 Zulagen	8 700.00	7 200	
305 Arbeitgeberbeiträge (AG)	105 960.40	118 800	100 807.65
309 Übriger Personalaufwand	12 668.04	34 000	23 601.47
31 Sach- und übriger Betriebsaufwand	76 403.61	71 600	63 581.61
310 Material- und Warenaufwand	10 318.14	12 200	16 772.01
311 Nicht aktivierbare Anlagen	5 752.65	4 300	1 282.80
313 Dienstleistungen und Honorare	54 666.17	50 300	40 252.45
315 Unterhalt Mobilien und immaterielle Anlagen	147.70	500	55.75
316 Mieten, Leasing, Pachten, Benützungsgebühren	3 319.85	2 700	4 286.95
317 Spesenentschädigungen	955.50	1 100	781.95
319 Übriger Betriebsaufwand	1 243.60	500	149.70
42 Entgelte	-300.00		-499.05
421 Gebühren für Amtshandlungen	-300.00		-390.00
426 Rückerstattungen			-109.05
49 Interne Verrechnungen	-5 300.00		
493 Betriebs- und Verwaltungskosten	-5 300.00		
2191 Obligatorische Schule, n.a.g.	109 479.64	134 500	107 655.10
30 Personalaufwand	144 267.24	218 600	178 498.50
301 Löhne des Verwaltungs- und Betriebspersonal	108 783.75	175 900	143 905.25
305 Arbeitgeberbeiträge (AG)	20 162.55	34 200	27 501.90
309 Übriger Personalaufwand	15 320.94	8 500	7 091.35
31 Sach- und übriger Betriebsaufwand	20 589.60	25 900	20 626.35
310 Material- und Warenaufwand	512.10	1 200	964.70
313 Dienstleistungen und Honorare	22 577.50	24 500	19 461.65
317 Spesenentschädigungen		200	
318 Wertberichtigungen auf Forderungen	-2 500.00		200.00
39 Interne Verrechnungen	100.00		100.00
390 Material- und Warenbezüge	100.00		100.00
42 Entgelte	-51 277.20	-110 000	-91 569.75
426 Rückerstattungen	-51 277.20	-110 000	-91 569.75
43 Übrige Erträge	-4 200.00		
439 Übriger Ertrag	-4 200.00		
22 Sonderschulen	918 051.35	806 600	791 143.70
2200 Sonderschulen	918 051.35	806 600	791 143.70
36 Transferaufwand	918 051.35	806 600	791 143.70
363 Beiträge an Gemeinwesen und Dritte	918 051.35	806 600	791 143.70

Erfolgsrechnung

Nach Funktion und Arten

	Rechnung 2025	Budget 2025	Rechnung 2024
3 Kultur, Sport und Freizeit	1 529 136.19	2 078 800	1 432 853.09
32 Kultur, übrige	224 799.04	308 200	90 018.01
3210 Bibliotheken	32 883.84	50 000	
36 Transferaufwand	55 000.00	50 000	45 000.00
363 Beiträge an Gemeinwesen und Dritte	55 000.00	50 000	45 000.00
49 Interne Verrechnungen	-22 116.16		-45 000.00
498 Übertragungen	-22 116.16		-45 000.00
3290 Kultur, n.a.g.	191 915.20	258 200	90 018.01
30 Personalaufwand	1 921.75	2 900	1 078.10
300 Behörden und Kommissionen	1 900.00	2 700	1 065.00
305 Arbeitgeberbeiträge (AG)	21.75	200	13.10
31 Sach- und übriger Betriebsaufwand	121 293.85	182 900	141 389.65
310 Material- und Warenaufwand	4 601.60		
311 Nicht aktivierbare Anlagen	3 174.00	8 000	2 769.80
313 Dienstleistungen und Honorare	113 518.25	174 900	138 619.85
36 Transferaufwand	68 576.00	73 000	59 894.15
363 Beiträge an Gemeinwesen und Dritte	68 576.00	73 000	59 894.15
39 Interne Verrechnungen	4 445.55	3 400	3 452.91
391 Dienstleistungen	4 445.55	3 400	3 452.91
42 Entgelte	-4 321.95	-4 000	-6 638.90
426 Rückerstattungen	-4 321.95	-4 000	-6 638.90
49 Interne Verrechnungen			-109 157.90
498 Übertragungen			-109 157.90
34 Sport und Freizeit	1 304 337.15	1 770 600	1 342 835.08
3410 Sport	564 616.18	775 000	568 323.87
30 Personalaufwand	101 696.85	103 600	97 457.55
301 Löhne des Verwaltungs- und Betriebspersonal	82 405.80	84 000	80 233.80
305 Arbeitgeberbeiträge (AG)	16 989.55	17 400	16 659.80
309 Übriger Personalaufwand	2 301.50	2 200	563.95
31 Sach- und übriger Betriebsaufwand	429 162.02	621 600	396 639.69
310 Material- und Warenaufwand	26 496.94	103 500	22 468.09
311 Nicht aktivierbare Anlagen	46 466.88	69 500	17 432.90
312 Ver- und Entsorgung Liegenschaften Verwaltungsvermögen	41 990.72	48 000	36 251.26
313 Dienstleistungen und Honorare	104 307.99	108 600	30 494.33
314 Baulicher und betrieblicher Unterhalt	65 748.85	145 000	153 694.14
315 Unterhalt Mobilien und immaterielle Anlagen	11 917.45	16 500	9 434.75
316 Mieten, Leasing, Pachten, Benützungsggebühren	132 133.19	130 400	128 364.22
317 Spesenentschädigungen		100	
318 Wertberichtigungen auf Forderungen	100.00		-1 500.00
33 Abschreibungen Verwaltungsvermögen	222 200.00	230 900	223 236.30
330 Abschreibungen Sachanlagen VV	222 200.00	230 900	223 236.30

Erfolgsrechnung

Nach Funktion und Arten

	Rechnung 2025	Budget 2025	Rechnung 2024
36 Transferaufwand	30 793.00	33 400	61 277.35
363 Beiträge an Gemeinwesen und Dritte	30 793.00	33 400	61 277.35
39 Interne Verrechnungen	43 439.49	47 000	39 438.37
391 Dienstleistungen	27 541.84	26 200	20 766.89
394 Kalkulatorische Zinsen und Finanzaufwand	15 897.65	20 800	18 671.48
42 Entgelte	-202 339.92	-206 500	-193 805.19
424 Benützungsgebühren und Dienstleistungen	-161 806.07	-170 000	-193 805.19
426 Rückerstattungen	-40 533.85	-36 500	
44 Finanzertrag	-28 000.00	-28 300	-28 000.00
447 Liegenschaftenertrag Verwaltungsvermögen	-28 000.00	-28 300	-28 000.00
49 Interne Verrechnungen	-32 335.26	-26 700	-27 920.20
491 Dienstleistungen	-32 335.26	-26 700	-27 920.20
3420 Freizeit	479 933.18	559 000	481 542.82
31 Sach- und übriger Betriebsaufwand	244 635.20	295 900	232 992.34
310 Material- und Warenaufwand	17.45	1 000	381.85
311 Nicht aktivierbare Anlagen	7 393.20	7 500	3 309.35
312 Ver- und Entsorgung Liegenschaften Verwaltungsvermögen	13 327.30	16 000	11 272.72
313 Dienstleistungen und Honorare	94 251.64	83 400	87 101.19
314 Baulicher und betrieblicher Unterhalt	120 576.88	171 500	125 121.37
315 Unterhalt Mobilien und immaterielle Anlagen	5 794.32	16 500	5 912.89
316 Mieten, Leasing, Pachten, Benützungsgebühren	450.41		517.97
318 Wertberichtigungen auf Forderungen	800.00		-700.00
319 Übriger Betriebsaufwand	2 024.00		75.00
33 Abschreibungen Verwaltungsvermögen	135 538.30	149 600	132 700.00
330 Abschreibungen Sachanlagen VV	135 538.30	149 600	132 700.00
36 Transferaufwand	55 000.00	56 000	55 994.05
363 Beiträge an Gemeinwesen und Dritte	55 000.00	56 000	55 994.05
39 Interne Verrechnungen	166 436.78	155 400	175 065.93
391 Dienstleistungen	160 983.78	146 000	168 365.83
394 Kalkulatorische Zinsen und Finanzaufwand	5 453.00	9 400	6 700.10
42 Entgelte	-53 119.40	-45 000	-46 651.80
424 Benützungsgebühren und Dienstleistungen	-21 865.00		-19 845.00
426 Rückerstattungen	-31 254.40	-45 000	-26 806.80
44 Finanzertrag	-18 557.70	-18 500	-18 557.70
447 Liegenschaftenertrag Verwaltungsvermögen	-18 557.70	-18 500	-18 557.70
49 Interne Verrechnungen	-50 000.00	-34 400	-50 000.00
498 Übertragungen	-50 000.00	-34 400	-50 000.00
3422 Seebad	233 601.45	389 400	273 616.89
30 Personalaufwand	205 548.70	219 200	194 145.10
301 Löhne des Verwaltungs- und Betriebspersonal	174 042.75	181 300	164 901.25
305 Arbeitgeberbeiträge (AG)	28 689.30	32 800	27 513.15
309 Übriger Personalaufwand	2 816.65	5 100	1 730.70

Erfolgsrechnung

Nach Funktion und Arten

	Rechnung 2025	Budget 2025	Rechnung 2024
31 Sach- und übriger Betriebsaufwand	159 903.73	271 600	214 914.53
310 Material- und Warenaufwand	7 361.06	16 500	13 769.63
311 Nicht aktivierbare Anlagen	32 608.36	68 500	26 901.47
312 Ver- und Entsorgung Liegenschaften Verwaltungsvermögen	23 785.46	29 500	22 729.02
313 Dienstleistungen und Honorare	40 656.11	53 100	46 277.01
314 Baulicher und betrieblicher Unterhalt	42 414.19	94 000	89 038.64
315 Unterhalt Mobilien und immaterielle Anlagen	12 486.34	10 000	6 434.10
316 Mieten, Leasing, Pachten, Benützungsgebühren	416.69		518.01
317 Spesenentschädigungen	0.95		
319 Übriger Betriebsaufwand	174.57		9 246.65
33 Abschreibungen Verwaltungsvermögen	8 414.15	10 400	5 100.00
330 Abschreibungen Sachanlagen VV	8 414.15	10 400	5 100.00
39 Interne Verrechnungen	19 314.42	36 900	12 340.93
391 Dienstleistungen	18 255.67	35 300	11 645.83
394 Kalkulatorische Zinsen und Finanzaufwand	1 058.75	1 600	695.10
42 Entgelte	-129 491.18	-3 200	
424 Benützungsgebühren und Dienstleistungen	-124 964.54		
426 Rückerstattungen	-4 526.64	-3 200	
43 Übrige Erträge	-5 071.00		
439 Übriger Ertrag	-5 071.00		
44 Finanzertrag	-16 500.00	-130 500	-132 750.90
447 Liegenschaftenertrag Verwaltungsvermögen	-16 500.00	-130 500	-132 750.90
49 Interne Verrechnungen	-8 517.37	-15 000	-20 132.77
491 Dienstleistungen	-8 517.37	-15 000	-20 132.77
3428 Spielplätze	26 803.34	46 800	19 968.50
31 Sach- und übriger Betriebsaufwand	15 425.73	33 500	8 752.84
310 Material- und Warenaufwand		3 000	342.11
311 Nicht aktivierbare Anlagen	1 776.96	2 500	
312 Ver- und Entsorgung Liegenschaften Verwaltungsvermögen	604.00	2 000	528.75
313 Dienstleistungen und Honorare	2 547.52	8 000	3 623.92
314 Baulicher und betrieblicher Unterhalt	10 497.25	18 000	4 258.06
36 Transferaufwand		200	135.00
363 Beiträge an Gemeinwesen und Dritte		200	135.00
39 Interne Verrechnungen	11 377.61	13 100	11 080.66
391 Dienstleistungen	11 377.61	13 100	11 080.66
3429 Wanderwege	-617.00	400	-617.00
31 Sach- und übriger Betriebsaufwand	400.00	1 400	400.00
310 Material- und Warenaufwand		1 000	
313 Dienstleistungen und Honorare	400.00	400	400.00
46 Transferertrag	-1 017.00	-1 000	-1 017.00
463 Beiträge von Gemeinwesen und Dritten	-1 017.00	-1 000	-1 017.00

Erfolgsrechnung

Nach Funktion und Arten

	Rechnung 2025	Budget 2025	Rechnung 2024
4 Gesundheit	3 988 514.15	3 666 300	3 458 696.89
41 Spitäler, Kranken- und Pflegeheime	2 804 163.87	2 640 000	2 501 770.88
4120 Pflegefinanzierung	2 827 689.75	2 502 600	2 493 391.65
36 Transferaufwand	2 827 689.75	2 502 600	2 493 391.65
363 Beiträge an Gemeinwesen und Dritte	2 827 689.75	2 502 600	2 493 391.65
4121 Betrieb Alters- und Pflegeheim (Spezialfinanzierung)			
30 Personalaufwand	5 766 450.04	6 098 700	6 198 774.37
301 Löhne des Verwaltungs- und Betriebspersonal	4 575 375.87	4 756 200	4 981 648.86
304 Zulagen	78 333.60	65 000	
305 Arbeitgeberbeiträge (AG)	1 033 151.10	1 117 500	1 086 818.25
309 Übriger Personalaufwand	79 589.47	160 000	130 307.26
31 Sach- und übriger Betriebsaufwand	3 799 015.31	1 831 100	1 721 615.94
310 Material- und Warenaufwand	667 241.28	652 100	597 074.84
311 Nicht aktivierbare Anlagen	70 368.95	98 000	46 152.52
312 Ver- und Entsorgung Liegenschaften Verwaltungsvermögen	147 432.37	168 000	152 077.44
313 Dienstleistungen und Honorare	2 307 240.25	331 000	342 616.53
314 Baulicher und betrieblicher Unterhalt	104 577.03	70 000	62 429.59
315 Unterhalt Mobilien und immaterielle Anlagen	74 517.21	54 000	52 473.48
316 Mieten, Leasing, Pachten, Benützungsgebühren	403 443.37	403 000	420 248.47
317 Spesenentschädigungen	2 949.35	3 000	1 736.55
318 Wertberichtigungen auf Forderungen	8 000.00	20 000	8 648.76
319 Übriger Betriebsaufwand	13 245.50	32 000	38 157.76
34 Finanzaufwand	130.95	500	154.45
349 Übriger Finanzaufwand	130.95	500	154.45
39 Interne Verrechnungen	7 879.62	4 400	
394 Kalkulatorische Zinsen und Finanzaufwand	7 879.62	4 400	
42 Entgelte	-8 605 020.16	-7 803 600	-7 340 648.61
422 Spital- und Heimplatz, Kostgelder	-8 232 618.80	-7 506 900	-7 001 205.60
424 Benützungsgebühren und Dienstleistungen	-88 118.40	-54 400	-86 826.00
425 Erlös aus Verkäufen	-278 612.96	-242 300	-252 617.01
426 Rückerstattungen	-5 670.00		
44 Finanzertrag	-2 657.00	-1 000	-10 342.00
447 Liegenschaftenertrag Verwaltungsvermögen	-2 657.00	-1 000	-10 342.00
90 Abschluss Erfolgsrechnung	-965 798.76	-130 100	-569 554.15
901 Abschluss SF und Fonds im EK	-965 798.76	-130 100	-569 554.15
4122 Biberzeldenstrasse 3-5, Alters- und Pflegeheim	-8 779.76	125 800	19 500.23
31 Sach- und übriger Betriebsaufwand	144 501.05	298 200	224 949.82
311 Nicht aktivierbare Anlagen	21 926.85	40 000	41 455.92
313 Dienstleistungen und Honorare	25 821.18	52 700	26 962.90
314 Baulicher und betrieblicher Unterhalt	96 293.02	195 500	156 026.21
315 Unterhalt Mobilien und immaterielle Anlagen		10 000	
319 Übriger Betriebsaufwand	460.00		504.79

Erfolgsrechnung

Nach Funktion und Arten

	Rechnung 2025	Budget 2025	Rechnung 2024
33 Abschreibungen Verwaltungsvermögen	188 471.80	166 800	130 785.76
330 Abschreibungen Sachanlagen VV	188 471.80	166 800	130 785.76
36 Transferaufwand		4 000	3 936.75
363 Beiträge an Gemeinwesen und Dritte		4 000	3 936.75
39 Interne Verrechnungen	59 047.39	56 800	60 627.90
391 Dienstleistungen	119.86	100	193.80
392 Pacht, Mieten, Benützungskosten	42 104.58	40 000	43 319.55
393 Betriebs- und Verwaltungskosten	6 000.00	6 000	6 000.00
394 Kalkulatorische Zinsen und Finanzaufwand	10 822.95	10 700	11 114.55
42 Entgelte	-800.00		-800.00
429 Übrige Entgelte	-800.00		-800.00
46 Transferertrag	-400 000.00	-400 000	-400 000.00
463 Beiträge von Gemeinwesen und Dritten	-400 000.00	-400 000	-400 000.00
4123 Biberzeldenstrasse 5, Personalhaus APH	-14 746.12	11 600	-11 121.00
31 Sach- und übriger Betriebsaufwand	3 653.88	24 600	2 495.65
310 Material- und Warenaufwand			51.90
311 Nicht aktivierbare Anlagen		5 000	1 965.35
312 Ver- und Entsorgung Liegenschaften Verwaltungsvermögen		5 500	
313 Dienstleistungen und Honorare	1 397.13	5 600	478.40
314 Baulicher und betrieblicher Unterhalt	1 639.15	6 500	
315 Unterhalt Mobilien und immaterielle Anlagen	133.70	2 000	
319 Übriger Betriebsaufwand	483.90		
39 Interne Verrechnungen	5 000.00	5 000	5 000.00
392 Pacht, Mieten, Benützungskosten	5 000.00	5 000	5 000.00
42 Entgelte	-5 400.00	-1 800	
426 Rückerstattungen	-5 400.00	-1 800	
44 Finanzertrag	-18 000.00	-16 200	-18 616.65
447 Liegenschaftenertrag Verwaltungsvermögen	-18 000.00	-16 200	-18 616.65
42 Ambulante Krankenpflege	1 150 624.26	990 000	924 604.36
4210 Ambulante Krankenpflege	1 114 529.71	957 000	892 263.36
31 Sach- und übriger Betriebsaufwand	3 855.70	4 000	3 865.70
313 Dienstleistungen und Honorare	205.70	300	205.70
317 Spesenentschädigungen	3 650.00	3 700	3 660.00
36 Transferaufwand	1 110 674.01	953 000	888 397.66
363 Beiträge an Gemeinwesen und Dritte	1 110 674.01	953 000	888 397.66
4220 Rettungsdienste	36 094.55	33 000	32 341.00
36 Transferaufwand	36 094.55	33 000	32 341.00
361 Entschädigungen an Gemeinwesen	36 094.55	33 000	32 341.00

Erfolgsrechnung

Nach Funktion und Arten

	Rechnung 2025	Budget 2025	Rechnung 2024
43 Gesundheitsprävention	33 726.02	36 300	32 321.65
4330 Schulgesundheitsdienst	33 726.02	36 300	32 321.65
30 Personalaufwand			3 581.12
301 Löhne des Verwaltungs- und Betriebspersonal			2 681.70
305 Arbeitgeberbeiträge (AG)			239.95
309 Übriger Personalaufwand			659.47
31 Sach- und übriger Betriebsaufwand	24 248.68	30 400	25 265.90
310 Material- und Warenaufwand	2 507.08	2 500	1 425.90
313 Dienstleistungen und Honorare	21 741.60	27 900	23 840.00
36 Transferaufwand	6 196.90	5 900	2 155.10
361 Entschädigungen an Gemeinwesen	6 196.90	5 900	2 155.10
39 Interne Verrechnungen	3 280.44		1 319.53
391 Dienstleistungen	3 280.44		1 319.53
5 Soziale Sicherheit	3 113 237.65	4 434 100	3 766 425.65
51 Krankheit und Unfall	98 525.95	122 000	695 169.55
5120 Prämienverbilligungen	98 525.95	122 000	695 169.55
36 Transferaufwand	114 982.70	182 000	725 198.90
363 Beiträge an Gemeinwesen und Dritte	114 982.70	182 000	725 198.90
42 Entgelte	-16 456.75	-60 000	-30 029.35
426 Rückerstattungen	-16 186.90	-60 000	-29 429.35
429 Übrige Entgelte	-269.85		-600.00
53 Alter + Hinterlassene	-49 186.29	6 000	-79 619.11
5310 Alters- + Hinterlassenenversicherung AHV	5 955.85	10 200	8 719.50
36 Transferaufwand	10 678.85	15 000	13 401.50
363 Beiträge an Gemeinwesen und Dritte	10 678.85	15 000	13 401.50
46 Transferertrag	-4 723.00	-4 800	-4 682.00
461 Entschädigungen von Gemeinwesen	-4 723.00	-4 800	-4 682.00
5340 Wohnen im Alter (ohne Pflege)	-55 142.14	-4 200	-88 338.61
30 Personalaufwand	91 712.20	95 100	91 716.90
301 Löhne des Verwaltungs- und Betriebspersonal	73 037.20	74 000	74 666.95
304 Zulagen	2 400.00	2 400	
305 Arbeitgeberbeiträge (AG)	16 275.00	17 600	16 649.95
309 Übriger Personalaufwand		1 100	400.00

Erfolgsrechnung

Nach Funktion und Arten

	Rechnung 2025	Budget 2025	Rechnung 2024
31 Sach- und übriger Betriebsaufwand	381 081.08	457 400	299 538.49
310 Material- und Warenaufwand	2 515.01	2 500	4 730.40
311 Nicht aktivierbare Anlagen	17 749.90	18 900	2 333.70
312 Ver- und Entsorgung Liegenschaften Verwaltungsvermögen	118 064.74	163 500	127 640.04
313 Dienstleistungen und Honorare	29 067.41	72 350	20 546.51
314 Baulicher und betrieblicher Unterhalt	190 307.47	171 000	127 694.72
315 Unterhalt Mobilien und immaterielle Anlagen	5 178.44	3 750	2 894.70
316 Mieten, Leasing, Pachten, Benützungsgebühren	214.08	400	218.34
317 Spesenentschädigungen	167.60	1 000	154.85
318 Wertberichtigungen auf Forderungen	2 241.53		-2 500.00
319 Übriger Betriebsaufwand	15 574.90	24 000	15 825.23
33 Abschreibungen Verwaltungsvermögen	160 742.29	160 900	157 300.00
330 Abschreibungen Sachanlagen VV	160 742.29	160 900	157 300.00
36 Transferaufwand		4 000	3 936.75
363 Beiträge an Gemeinwesen und Dritte		4 000	3 936.75
39 Interne Verrechnungen	34 639.70	30 700	34 057.94
391 Dienstleistungen	5 796.50	2 100	5 993.03
393 Betriebs- und Verwaltungskosten	20 600.00	18 500	18 700.00
394 Kalkulatorische Zinsen und Finanzaufwand	8 243.20	10 100	9 364.91
42 Entgelte	-150 884.55	-168 400	-1 531.30
426 Rückerstattungen	-150 884.55	-168 400	-1 531.30
44 Finanzertrag	-524 807.74	-536 600	-623 588.35
447 Liegenschaftenertrag Verwaltungsvermögen	-524 807.74	-536 600	-623 588.35
49 Interne Verrechnungen	-47 625.12	-47 300	-49 769.04
491 Dienstleistungen	-520.54	-2 300	-1 449.49
492 Pacht, Mieten, Benützungskosten	-47 104.58	-45 000	-48 319.55
54 Familie und Jugend	817 990.61	703 200	684 006.42
5430 Alimentenbevorschussung und -inkasso	107 641.01	105 000	93 400.70
36 Transferaufwand	143 428.72	150 000	133 543.11
363 Beiträge an Gemeinwesen und Dritte	143 428.72	150 000	133 543.11
46 Transferertrag	-35 787.71	-45 000	-40 142.41
463 Beiträge von Gemeinwesen und Dritten	-35 787.71	-45 000	-40 142.41
5440 Kinder- und Jugendschutz	466 594.75	367 000	465 246.65
31 Sach- und übriger Betriebsaufwand	6 450.00	9 000	5 490.00
317 Spesenentschädigungen	6 450.00	9 000	5 490.00
36 Transferaufwand	460 144.75	358 000	459 756.65
363 Beiträge an Gemeinwesen und Dritte	460 144.75	358 000	459 756.65
5450 Leistungen an Familien	63 261.00	66 000	63 082.80
36 Transferaufwand	63 261.00	66 000	63 082.80
363 Beiträge an Gemeinwesen und Dritte	63 261.00	66 000	63 082.80

Erfolgsrechnung

Nach Funktion und Arten

	Rechnung 2025	Budget 2025	Rechnung 2024
5451 Kindertagesstätten und Kinderhorte	180 493.85	165 200	62 276.27
31 Sach- und übriger Betriebsaufwand	6 694.10	13 700	22 274.00
313 Dienstleistungen und Honorare	6 694.10	13 700	22 274.00
36 Transferaufwand	348 165.30	253 000	80 004.55
363 Beiträge an Gemeinwesen und Dritte	348 165.30	253 000	80 004.55
46 Transferertrag	-174 365.55	-101 500	-40 002.28
463 Beiträge von Gemeinwesen und Dritten	-174 365.55	-101 500	-40 002.28
57 Sozialhilfe und Asylwesen	2 245 907.38	3 602 900	2 466 868.79
5720 Gesetzliche wirtschaftliche Hilfe	953 704.81	1 930 000	1 294 671.10
31 Sach- und übriger Betriebsaufwand	62 965.15		2 500.00
318 Wertberichtigungen auf Forderungen	62 965.15		2 500.00
36 Transferaufwand	2 222 981.03	3 570 000	2 728 694.70
363 Beiträge an Gemeinwesen und Dritte	2 222 981.03	3 570 000	2 728 694.70
42 Entgelte	-1 413.03		-2 538.25
426 Rückerstattungen	-1 341.55		-2 538.25
429 Übrige Entgelte	-71.48		
46 Transferertrag	-1 330 828.34	-1 640 000	-1 433 985.35
461 Entschädigungen von Gemeinwesen	-529 662.35	-700 000	-509 835.75
463 Beiträge von Gemeinwesen und Dritten	-801 165.99	-940 000	-924 149.60
5730 Asylwesen	193 961.09	467 000	144 101.98
36 Transferaufwand	1 115 453.44	1 500 000	989 878.93
363 Beiträge an Gemeinwesen und Dritte	1 115 453.44	1 500 000	989 878.93
42 Entgelte	-46 856.00	-63 000	
426 Rückerstattungen	-46 856.00	-63 000	
46 Transferertrag	-874 636.35	-970 000	-845 776.95
463 Beiträge von Gemeinwesen und Dritten	-874 636.35	-970 000	-845 776.95
5790 Fürsorge, n.a.g.	1 098 241.48	1 205 900	1 028 095.71
30 Personalaufwand	860 468.29	894 700	814 886.76
301 Löhne des Verwaltungs- und Betriebspersonal	698 974.10	716 400	670 064.60
304 Zulagen	10 500.00	10 800	
305 Arbeitgeberbeiträge (AG)	140 905.60	145 900	132 483.70
309 Übriger Personalaufwand	10 088.59	21 600	12 338.46
31 Sach- und übriger Betriebsaufwand	95 225.77	152 700	67 645.95
310 Material- und Warenaufwand	227.40		81.40
311 Nicht aktivierbare Anlagen	54 889.95	91 000	30 770.38
313 Dienstleistungen und Honorare	36 926.70	58 000	33 822.58
316 Mieten, Leasing, Pachten, Benützungsggebühren	2 484.62	2 700	2 573.49
317 Spesenentschädigungen	697.10	1 000	398.10
36 Transferaufwand	40 133.35	42 400	41 600.20
363 Beiträge an Gemeinwesen und Dritte	40 133.35	42 400	41 600.20

Erfolgsrechnung

Nach Funktion und Arten

	Rechnung 2025	Budget 2025	Rechnung 2024
39 Interne Verrechnungen	103 480.72	119 100	106 592.80
390 Material- und Warenbezüge	11 958.00	18 800	14 925.60
393 Betriebs- und Verwaltungskosten	91 522.72	100 300	91 667.20
42 Entgelte		-1 000	-1 100.00
426 Rückerstattungen		-1 000	-1 100.00
46 Transferertrag	-1 066.65	-2 000	-1 530.00
461 Entschädigungen von Gemeinwesen	-1 066.65	-2 000	-1 530.00
6 Verkehr und Nachrichtenübermittlung	2 593 123.60	2 828 400	2 445 068.87
61 Strassenverkehr	2 045 473.00	2 167 700	1 932 545.62
6150 Gemeinde-/Bezirksstrassen	2 415 492.40	2 521 100	2 305 377.07
31 Sach- und übriger Betriebsaufwand	676 668.61	672 300	646 886.37
310 Material- und Warenaufwand	1 018.55		
311 Nicht aktivierbare Anlagen	16 497.64	32 000	30 743.74
312 Ver- und Entsorgung Liegenschaften Verwaltungsvermögen	360 963.70	217 000	301 234.20
313 Dienstleistungen und Honorare	98 384.93	226 000	54 097.45
314 Baulicher und betrieblicher Unterhalt	149 191.87	161 200	216 195.45
316 Mieten, Leasing, Pachten, Benützungsgebühren	29 491.92	36 100	45 014.08
318 Wertberichtigungen auf Forderungen	4 870.00		-398.55
319 Übriger Betriebsaufwand	16 250.00		
33 Abschreibungen Verwaltungsvermögen	1 307 959.59	1 301 500	1 245 594.78
330 Abschreibungen Sachanlagen VV	1 307 959.59	1 301 500	1 245 594.78
39 Interne Verrechnungen	558 040.65	662 300	586 540.37
391 Dienstleistungen	423 553.70	494 100	442 730.64
394 Kalkulatorische Zinsen und Finanzaufwand	134 486.95	168 200	143 809.73
41 Regalien und Konzessionen			-390.00
412 Konzessionen			-390.00
42 Entgelte	-127 176.45	-115 000	-173 254.45
424 Benützungsgebühren und Dienstleistungen	-109 055.70	-110 000	-157 677.40
426 Rückerstattungen	-18 120.75	-5 000	-15 577.05
6151 Parkplätze	-435 504.00	-443 900	-365 296.98
31 Sach- und übriger Betriebsaufwand	36 224.99	37 000	57 052.71
311 Nicht aktivierbare Anlagen		15 000	17 238.40
313 Dienstleistungen und Honorare	21 828.14	2 000	19 420.71
314 Baulicher und betrieblicher Unterhalt	6 119.25	10 000	10 637.00
315 Unterhalt Mobilien und immaterielle Anlagen	8 277.60	10 000	9 756.60
39 Interne Verrechnungen	9 813.76	19 100	15 511.96
391 Dienstleistungen	9 813.76	19 100	15 511.96
42 Entgelte	-481 542.75	-475 000	-437 861.65
424 Benützungsgebühren und Dienstleistungen	-481 542.75	-475 000	-437 861.65
49 Interne Verrechnungen	-25 004.13	-25 000	
494 Kalkulatorische Zinsen und Finanzaufwand	-25 004.13	-25 000	

Erfolgsrechnung

Nach Funktion und Arten

	Rechnung 2025	Budget 2025	Rechnung 2024
90 Abschluss Erfolgsrechnung	25 004.13		
901 Abschluss SF und Fonds im EK	25 004.13		
6152 Parkgeschoss Sagenriet	65 484.60	90 500	-7 534.47
31 Sach- und übriger Betriebsaufwand	137 163.99	166 000	56 786.00
310 Material- und Warenaufwand			346.99
311 Nicht aktivierbare Anlagen		5 500	
312 Ver- und Entsorgung Liegenschaften Verwaltungsvermögen	3 459.80	10 000	9 223.05
313 Dienstleistungen und Honorare	10 175.91	13 300	13 292.26
314 Baulicher und betrieblicher Unterhalt	120 205.99	133 700	34 123.70
315 Unterhalt Mobilien und immaterielle Anlagen	3 322.29	3 500	
318 Wertberichtigungen auf Forderungen			-200.00
33 Abschreibungen Verwaltungsvermögen	25 000.00	25 000	25 000.00
330 Abschreibungen Sachanlagen VV	25 000.00	25 000	25 000.00
36 Transferaufwand		200	184.50
363 Beiträge an Gemeinwesen und Dritte		200	184.50
39 Interne Verrechnungen	6 515.90	9 300	5 952.84
391 Dienstleistungen	5 140.75	7 600	4 316.31
394 Kalkulatorische Zinsen und Finanzaufwand	1 375.15	1 700	1 636.53
42 Entgelte	-39 475.99	-110 000	-37 217.61
424 Benützungsgebühren und Dienstleistungen	-39 475.99	-110 000	-37 217.61
44 Finanzertrag	-63 719.30		-58 240.20
447 Liegenschaftenertrag Verwaltungsvermögen	-63 719.30		-58 240.20
6190 Strassen, n.a.g.			
30 Personalaufwand	672 775.39	724 900	698 508.89
301 Löhne des Verwaltungs- und Betriebspersonal	536 224.35	576 200	561 491.90
304 Zulagen	4 600.00	7 200	
305 Arbeitgeberbeiträge (AG)	119 693.35	129 600	125 167.70
309 Übriger Personalaufwand	12 257.69	11 900	11 849.29
31 Sach- und übriger Betriebsaufwand	106 304.47	170 900	134 347.85
310 Material- und Warenaufwand	26 293.17	61 100	36 733.70
311 Nicht aktivierbare Anlagen	29 248.55	59 000	18 132.70
313 Dienstleistungen und Honorare	7 769.45	9 700	12 220.90
314 Baulicher und betrieblicher Unterhalt			2 558.75
315 Unterhalt Mobilien und immaterielle Anlagen	39 586.80	40 000	54 600.85
316 Mieten, Leasing, Pachten, Benützungsgebühren	2 220.65	500	8 937.40
317 Spesenentschädigungen	1 185.85	600	1 163.55
33 Abschreibungen Verwaltungsvermögen	24 500.00	42 000	24 500.00
330 Abschreibungen Sachanlagen VV	24 500.00	42 000	24 500.00
39 Interne Verrechnungen	75 558.40	75 200	74 757.21
392 Pacht, Mieten, Benützungskosten	65 861.00	64 600	66 008.15
393 Betriebs- und Verwaltungskosten	8 963.85	8 100	7 809.65
394 Kalkulatorische Zinsen und Finanzaufwand	733.55	2 500	939.41
42 Entgelte	-35 292.52	-38 200	-46 235.23
424 Benützungsgebühren und Dienstleistungen	-390.15	-2 000	
426 Rückerstattungen	-34 902.37	-36 200	-46 235.23

Erfolgsrechnung

Nach Funktion und Arten

	Rechnung 2025	Budget 2025	Rechnung 2024
49 Interne Verrechnungen	-843 845.74	-974 800	-885 878.72
491 Dienstleistungen	-843 845.74	-974 800	-885 878.72
62 Öffentlicher Verkehr	492 331.90	600 700	457 604.05
6210 Bahninfrastruktur	500.00	500	
31 Sach- und übriger Betriebsaufwand	500.00	500	
316 Mieten, Leasing, Pachten, Benützungsgebühren	500.00	500	
6220 Regionalverkehr	493 733.10	602 200	459 601.20
31 Sach- und übriger Betriebsaufwand		1 500	500.00
313 Dienstleistungen und Honorare		1 500	
316 Mieten, Leasing, Pachten, Benützungsgebühren			500.00
36 Transferaufwand	493 733.10	600 700	459 101.20
363 Beiträge an Gemeinwesen und Dritte	493 733.10	600 700	459 101.20
6290 Öffentlicher Verkehr, n.a.g.	-1 901.20	-2 000	-1 997.15
31 Sach- und übriger Betriebsaufwand	44 359.30	39 000	38 258.85
318 Wertberichtigungen auf Forderungen			184.40
319 Übriger Betriebsaufwand	44 359.30	39 000	38 074.45
42 Entgelte	-46 260.50	-41 000	-40 256.00
425 Erlös aus Verkäufen	-46 260.50	-41 000	-40 256.00
63 Verkehr, übrige	55 318.70	60 000	54 919.20
6310 Schifffahrt	55 318.70	60 000	54 919.20
36 Transferaufwand	55 318.70	60 000	54 919.20
363 Beiträge an Gemeinwesen und Dritte	55 318.70	60 000	54 919.20
7 Umweltschutz und Raumordnung	676 965.96	861 900	801 152.08
72 Abwasserbeseitigung			
7200 Abwasserbeseitigung			
31 Sach- und übriger Betriebsaufwand	106 730.61	317 500	94 666.55
312 Ver- und Entsorgung Liegenschaften Verwaltungsvermögen	7 722.55	12 000	8 149.50
313 Dienstleistungen und Honorare	69 872.48	135 500	48 936.42
314 Baulicher und betrieblicher Unterhalt	18 343.48	140 000	29 520.63
318 Wertberichtigungen auf Forderungen	7 200.00		400.00
319 Übriger Betriebsaufwand	3 592.10	30 000	7 660.00
36 Transferaufwand	708 845.62	860 600	709 860.43
361 Entschädigungen an Gemeinwesen	497 139.11	614 000	528 785.37
366 Abschreibungen Investitionsbeiträge	211 706.51	246 600	181 075.06
39 Interne Verrechnungen	140 960.91	146 100	155 450.32
391 Dienstleistungen	111 508.01	105 500	127 308.60
393 Betriebs- und Verwaltungskosten	5 000.00	5 000	5 000.00
394 Kalkulatorische Zinsen und Finanzaufwand	24 452.90	35 600	23 141.72

Erfolgsrechnung

Nach Funktion und Arten

	Rechnung 2025	Budget 2025	Rechnung 2024
42 Entgelte	-1 093 763.61	-1 100 000	-1 096 764.35
424 Benützungsgebühren und Dienstleistungen	-1 093 763.61	-1 100 000	-1 096 764.35
44 Finanzertrag	-1 109.05		-1 362.60
440 Zinsertrag	-1 109.05		-1 362.60
46 Transferertrag	-13 569.75	-14 000	-13 323.70
461 Entschädigungen von Gemeinwesen	-13 569.75	-14 000	-13 323.70
49 Interne Verrechnungen	-11 198.88	-10 900	
494 Kalkulatorische Zinsen und Finanzaufwand	-11 198.88	-10 900	
90 Abschluss Erfolgsrechnung	163 104.15	-199 300	151 473.35
901 Abschluss SF und Fonds im EK	163 104.15	-199 300	151 473.35
73 Abfallwirtschaft			
7300 Abfallwirtschaft			
31 Sach- und übriger Betriebsaufwand	102 585.32	130 900	104 339.83
310 Material- und Warenaufwand	6 644.17	6 200	10 485.53
311 Nicht aktivierbare Anlagen	3 899.49	8 500	3 043.66
312 Ver- und Entsorgung Liegenschaften Verwaltungsvermögen	10 300.23	21 000	13 519.34
313 Dienstleistungen und Honorare	75 341.90	95 200	71 622.89
314 Baulicher und betrieblicher Unterhalt	220.03		
315 Unterhalt Mobilien und immaterielle Anlagen			5 486.91
318 Wertberichtigungen auf Forderungen	6 179.50		181.50
36 Transferaufwand	88 115.44	127 600	131 207.20
361 Entschädigungen an Gemeinwesen	88 115.44	127 600	131 207.20
39 Interne Verrechnungen	54 218.78	40 700	34 585.68
391 Dienstleistungen	46 217.83	32 600	26 585.68
393 Betriebs- und Verwaltungskosten	8 000.00	8 000	8 000.00
394 Kalkulatorische Zinsen und Finanzaufwand	0.95	100	
42 Entgelte	-310 207.38	-320 000	-209 097.85
424 Benützungsgebühren und Dienstleistungen	-296 982.18	-305 000	-192 018.15
425 Erlös aus Verkäufen	-13 225.20	-15 000	-16 660.39
426 Rückerstattungen			-402.15
429 Übrige Entgelte			-17.16
43 Übrige Erträge	-38.00		
439 Übriger Ertrag	-38.00		
90 Abschluss Erfolgsrechnung	65 325.84	20 800	-61 034.86
901 Abschluss SF und Fonds im EK	65 325.84	20 800	-61 034.86
75 Arten- und Landschaftsschutz	75 646.95	79 300	88 478.67
7500 Arten- und Landschaftsschutz	75 646.95	79 300	88 478.67
31 Sach- und übriger Betriebsaufwand	87 833.42	63 000	79 429.86
310 Material- und Warenaufwand	1 143.15	3 000	86.50
311 Nicht aktivierbare Anlagen			4 302.40
313 Dienstleistungen und Honorare	86 090.27	60 000	75 040.96
318 Wertberichtigungen auf Forderungen	600.00		

Erfolgsrechnung

Nach Funktion und Arten

	Rechnung 2025	Budget 2025	Rechnung 2024
36 Transferaufwand	2 235.20	2 500	2 220.55
363 Beiträge an Gemeinwesen und Dritte	2 235.20	2 500	2 220.55
39 Interne Verrechnungen	39 003.83	47 100	45 051.41
391 Dienstleistungen	39 003.83	47 100	45 051.41
42 Entgelte	-53 425.50	-31 000	-38 223.15
426 Rückerstattungen	-53 425.50	-31 000	-38 223.15
49 Interne Verrechnungen	-2 307.66	-2 300	
494 Kalkulatorische Zinsen und Finanzaufwand	-2 307.66	-2 300	
90 Abschluss Erfolgsrechnung	2 307.66		
901 Abschluss SF und Fonds im EK	2 307.66		
76 Bekämpfung von Umweltverschmutzung	132 124.40	191 000	133 437.10
7610 Luftreinhaltung und Klimaschutz		8 000	
31 Sach- und übriger Betriebsaufwand		8 000	
313 Dienstleistungen und Honorare		8 000	
7690 Übrige Bekämpfung von Umweltverschmutzung	132 124.40	183 000	133 437.10
31 Sach- und übriger Betriebsaufwand	146 285.40	180 000	130 437.10
313 Dienstleistungen und Honorare	146 285.40	180 000	130 437.10
36 Transferaufwand	3 000.00	3 000	3 000.00
363 Beiträge an Gemeinwesen und Dritte	3 000.00	3 000	3 000.00
46 Transferertrag	-17 161.00		
463 Beiträge von Gemeinwesen und Dritten	-17 161.00		
77 Übriger Umweltschutz	388 332.91	453 400	477 581.16
7710 Friedhof und Bestattung	346 546.71	416 000	441 618.46
31 Sach- und übriger Betriebsaufwand	181 157.05	222 300	267 930.31
310 Material- und Warenaufwand	262.65	1 000	282.00
311 Nicht aktivierbare Anlagen		1 500	1 350.15
312 Ver- und Entsorgung Liegenschaften Verwaltungsvermögen	33 008.36	29 000	28 552.70
313 Dienstleistungen und Honorare	120 603.35	127 000	142 350.02
314 Baulicher und betrieblicher Unterhalt	23 905.64	59 000	90 346.85
315 Unterhalt Mobilien und immaterielle Anlagen	536.10	2 800	3 881.09
316 Mieten, Leasing, Pachten, Benützungsgebühren	2 840.95	2 000	1 167.50
33 Abschreibungen Verwaltungsvermögen	20 300.00	20 300	20 300.00
330 Abschreibungen Sachanlagen VV	20 300.00	20 300	20 300.00
39 Interne Verrechnungen	161 244.11	182 800	163 373.25
391 Dienstleistungen	159 228.41	180 300	161 071.76
394 Kalkulatorische Zinsen und Finanzaufwand	2 015.70	2 500	2 301.49
42 Entgelte	-12 740.00	-9 400	-9 612.95
424 Benützungsgebühren und Dienstleistungen	-6 200.00	-8 400	-4 600.00
426 Rückerstattungen	-6 540.00	-1 000	-5 012.95
43 Übrige Erträge	-3 414.45		-372.15
439 Übriger Ertrag	-3 414.45		-372.15

Erfolgsrechnung

Nach Funktion und Arten

	Rechnung 2025	Budget 2025	Rechnung 2024
7790 Umweltschutz, n.a.g.	41 786.20	37 400	35 962.70
31 Sach- und übriger Betriebsaufwand	12 600.45	7 000	7 533.50
310 Material- und Warenaufwand	5 873.95	7 000	7 467.75
313 Dienstleistungen und Honorare	6 726.50		65.75
36 Transferaufwand	29 185.75	30 400	28 429.20
361 Entschädigungen an Gemeinwesen	29 185.75	30 400	28 429.20
79 Raumordnung	80 861.70	138 200	101 655.15
7900 Raumordnung	80 861.70	138 200	101 655.15
31 Sach- und übriger Betriebsaufwand	43 369.70	91 000	60 843.15
310 Material- und Warenaufwand		1 000	1 769.65
313 Dienstleistungen und Honorare	43 369.70	90 000	59 073.50
35 Einlagen in Fonds und Spezialfinanzierungen	133.47		
350 Einlagen in Fonds im Fremdkapital	133.47		
36 Transferaufwand	37 492.00	47 300	40 812.00
363 Beiträge an Gemeinwesen und Dritte	37 492.00	47 300	40 812.00
49 Interne Verrechnungen	-133.47	-100	
494 Kalkulatorische Zinsen und Finanzaufwand	-133.47	-100	
8 Volkswirtschaft	-110 237.20	-74 200	-39 589.64
82 Forstwirtschaft	28 578.96	31 700	37 320.69
8200 Forstwirtschaft	28 578.96	31 700	37 320.69
31 Sach- und übriger Betriebsaufwand	34 979.20	32 100	31 456.75
313 Dienstleistungen und Honorare	4 760.70	7 100	5 804.80
314 Baulicher und betrieblicher Unterhalt	30 218.50	25 000	25 651.95
36 Transferaufwand	1 866.00	2 000	
363 Beiträge an Gemeinwesen und Dritte	1 866.00	2 000	
39 Interne Verrechnungen	5 560.76	5 600	5 863.94
391 Dienstleistungen	5 560.76	5 600	5 863.94
42 Entgelte	-13 827.00	-8 000	
425 Erlös aus Verkäufen	-13 827.00	-8 000	
49 Interne Verrechnungen	-33.40		
494 Kalkulatorische Zinsen und Finanzaufwand	-33.40		
90 Abschluss Erfolgsrechnung	33.40		
901 Abschluss SF und Fonds im EK	33.40		
84 Tourismus	10 974.34	15 100	66 260.52
8400 Tourismus	10 974.34	15 100	66 260.52
31 Sach- und übriger Betriebsaufwand	3 800.00		
319 Übriger Betriebsaufwand	3 800.00		

Erfolgsrechnung

Nach Funktion und Arten

	Rechnung 2025	Budget 2025	Rechnung 2024
36 Transferaufwand	2 000.00	26 400	64 000.00
363 Beiträge an Gemeinwesen und Dritte	2 000.00	26 400	64 000.00
39 Interne Verrechnungen	8 964.34	9 100	14 260.52
391 Dienstleistungen	8 689.19	9 100	6 277.96
393 Betriebs- und Verwaltungskosten			7 684.90
394 Kalkulatorische Zinsen und Finanzaufwand	275.15		297.66
42 Entgelte	-3 790.00		
426 Rückerstattungen	-3 790.00		
45 Entnahmen aus Fonds und Spezialfinanzierungen		-20 400	
450 Entnahmen aus Fonds im Fremdkapital		-20 400	
49 Interne Verrechnungen			-12 000.00
498 Übertragungen			-12 000.00
87 Brennstoffe und Energie	-149 790.50	-121 000	-143 170.85
8710 Elektrizität	-149 790.50	-121 000	-143 170.85
31 Sach- und übriger Betriebsaufwand	1 000.00		300.00
318 Wertberichtigungen auf Forderungen	1 000.00		300.00
41 Regalien und Konzessionen	-150 790.50	-121 000	-143 470.85
412 Konzessionen	-150 790.50	-121 000	-143 470.85
9 Finanzen und Steuern	-25 042 750.72	-28 291 200	-26 863 936.56
91 Steuern	-30 957 981.29	-26 971 900	-24 645 755.16
9100 Steuern	-30 957 981.29	-26 971 900	-24 645 755.16
31 Sach- und übriger Betriebsaufwand	66 463.81	75 000	73 039.73
318 Wertberichtigungen auf Forderungen	66 463.81	75 000	73 039.73
34 Finanzaufwand	71 087.50	90 000	85 138.15
349 Übriger Finanzaufwand	71 087.50	90 000	85 138.15
37 Durchlaufende Beiträge	36 721.63		
370 Durchlaufende Beiträge	36 721.63		
40 Fiskalertrag	-30 348 632.60	-26 390 000	-24 062 833.04
400 Direkte Steuern natürliche Personen	-21 788 863.05	-19 395 000	-20 991 691.89
401 Direkte Steuern juristische Personen	-8 520 482.30	-6 955 000	-3 029 494.95
403 Besitz- und Aufwandsteuern	-39 287.25	-40 000	-41 646.20
46 Transferertrag	-746 900.00	-746 900	-741 100.00
463 Beiträge von Gemeinwesen und Dritten	-746 900.00	-746 900	-741 100.00
47 Durchlaufende Beiträge	-36 721.63		
470 Durchlaufende Beiträge	-36 721.63		

Erfolgsrechnung

Nach Funktion und Arten

	Rechnung 2025	Budget 2025	Rechnung 2024
93 Finanz- und Lastenausgleich	-24 506.00	-24 400	
9300 Finanz- und Lastenausgleich	-24 506.00	-24 400	
36 Transferaufwand	261 711.00	261 800	
362 Finanz- und Lastenausgleich	261 711.00	261 800	
46 Transferertrag	-286 217.00	-286 200	
462 Finanz- und Lastenausgleich	-286 217.00	-286 200	
96 Vermögens- und Schuldenverwaltung	-3 046 437.69	209 200	-344 752.94
9610 Zinsen	42 500.18	40 400	-314 881.77
34 Finanzaufwand	551 985.75	676 500	554 525.28
340 Zinsaufwand	527 610.35	661 500	537 830.88
349 Übriger Finanzaufwand	24 375.40	15 000	16 694.40
39 Interne Verrechnungen	48 326.45	46 900	
394 Kalkulatorische Zinsen und Finanzaufwand	48 326.45	46 900	
44 Finanzertrag	-22 321.10	-17 000	-333 617.94
440 Zinsertrag	-21 961.10	-16 700	-31 216.27
445 Finanzertrag aus Darlehen und Beteiligungen des Verwaltungsvermögens	-360.00	-300	-360.00
446 Finanzertrag von öffentlichen Unternehmen (VV)			-300 000.00
449 Übriger Finanzertrag			-2 041.67
49 Interne Verrechnungen	-535 490.92	-666 000	-535 789.11
494 Kalkulatorische Zinsen und Finanzaufwand	-535 490.92	-666 000	-535 789.11
9630 Moosbruggerstrasse 7, Einfamilienhaus	-356 173.23	-3 800	-13 095.36
34 Finanzaufwand	10 765.92	12 100	1 877.25
343 Liegenschaftenaufwand Finanzvermögen	10 765.92	12 100	1 877.25
39 Interne Verrechnungen	10 460.85	10 500	9 227.39
394 Kalkulatorische Zinsen und Finanzaufwand	10 460.85	10 500	9 227.39
44 Finanzertrag	-377 400.00	-26 400	-24 200.00
443 Liegenschaftenertrag Finanzvermögen	-26 400.00	-26 400	-24 200.00
444 Wertberichtigungen Anlagen Finanzvermögen	-351 000.00		
9631 Winkelweg 7, altes EW-Gebäude	103 137.99	70 600	54 659.61
31 Sach- und übriger Betriebsaufwand			-100.00
318 Wertberichtigungen auf Forderungen			-100.00
34 Finanzaufwand	87 275.69	61 300	31 243.35
343 Liegenschaftenaufwand Finanzvermögen	87 275.69	61 300	31 243.35
39 Interne Verrechnungen	36 262.30	41 700	42 416.26
391 Dienstleistungen	5 403.05	3 900	9 031.55
394 Kalkulatorische Zinsen und Finanzaufwand	30 859.25	37 800	33 384.71
44 Finanzertrag	-20 400.00	-32 400	-18 900.00
443 Liegenschaftenertrag Finanzvermögen	-20 400.00	-32 400	-18 900.00

Erfolgsrechnung

Nach Funktion und Arten

	Rechnung 2025	Budget 2025	Rechnung 2024
9632 St. Gallerstrasse 43a, Einfamilienhaus	-460 470.55	4 400	-11 512.57
31 Sach- und übriger Betriebsaufwand			-100.00
318 Wertberichtigungen auf Forderungen			-100.00
34 Finanzaufwand	4 831.05	16 400	331.10
343 Liegenschaftenaufwand Finanzvermögen	4 831.05	16 400	331.10
39 Interne Verrechnungen	13 498.40	13 800	11 906.33
391 Dienstleistungen		300	
394 Kalkulatorische Zinsen und Finanzaufwand	13 498.40	13 500	11 906.33
44 Finanzertrag	-478 800.00	-25 800	-23 650.00
443 Liegenschaftenertrag Finanzvermögen	-25 800.00	-25 800	-23 650.00
444 Wertberichtigungen Anlagen Finanzvermögen	-453 000.00		
9633 Seidenstrasse 15, Mehrfamilienhaus	-38 095.66	-11 600	-42 620.38
31 Sach- und übriger Betriebsaufwand			-400.00
318 Wertberichtigungen auf Forderungen			-400.00
34 Finanzaufwand	27 247.42	52 800	18 110.64
343 Liegenschaftenaufwand Finanzvermögen	27 247.42	52 800	18 110.64
39 Interne Verrechnungen	17 843.27	21 600	19 093.83
391 Dienstleistungen	2 710.52	3 100	2 722.65
394 Kalkulatorische Zinsen und Finanzaufwand	15 132.75	18 500	16 371.18
42 Entgelte			-264.85
426 Rückerstattungen			-264.85
44 Finanzertrag	-83 186.35	-86 000	-79 160.00
443 Liegenschaftenertrag Finanzvermögen	-83 186.35	-86 000	-79 160.00
9635 Seeplatz 2, Einfamilienhaus	-424 162.39	-11 400	32 153.05
34 Finanzaufwand	9 786.50	12 200	51 583.84
343 Liegenschaftenaufwand Finanzvermögen	9 786.50	12 200	51 583.84
39 Interne Verrechnungen	14 311.11	16 900	17 415.66
391 Dienstleistungen	1 393.36	1 300	6 230.61
394 Kalkulatorische Zinsen und Finanzaufwand	12 917.75	15 600	11 185.05
44 Finanzertrag	-448 260.00	-40 500	-36 846.45
443 Liegenschaftenertrag Finanzvermögen	-43 260.00	-40 500	-36 846.45
444 Wertberichtigungen Anlagen Finanzvermögen	-405 000.00		
9636 Mittlere Bahnhofstrasse 1, Geschäftsliegenschaft	-521 986.81	56 600	-53 776.03
31 Sach- und übriger Betriebsaufwand			-200.00
318 Wertberichtigungen auf Forderungen			-200.00
34 Finanzaufwand	80 097.16	144 400	22 924.13
343 Liegenschaftenaufwand Finanzvermögen	80 097.16	144 400	22 924.13
39 Interne Verrechnungen	15 457.38	18 200	13 913.44
391 Dienstleistungen	275.08	3 000	518.84
394 Kalkulatorische Zinsen und Finanzaufwand	15 182.30	15 200	13 394.60

Erfolgsrechnung

Nach Funktion und Arten

	Rechnung 2025	Budget 2025	Rechnung 2024
44 Finanzertrag	-617 541.35	-106 000	-90 413.60
443 Liegenschaftenertrag Finanzvermögen	-108 541.35	-106 000	-90 413.60
444 Wertberichtigungen Anlagen Finanzvermögen	-509 000.00		
9637 Mittlere Bahnhofstrasse 3, Wohn- u. Geschäftsliegenschaft	-542 656.79	14 800	-50 773.39
31 Sach- und übriger Betriebsaufwand			-400.00
318 Wertberichtigungen auf Forderungen			-400.00
34 Finanzaufwand	77 774.66	97 200	30 680.04
343 Liegenschaftenaufwand Finanzvermögen	77 774.66	97 200	30 680.04
39 Interne Verrechnungen	19 098.20	22 500	18 014.27
391 Dienstleistungen	3 574.75	7 000	4 322.01
394 Kalkulatorische Zinsen und Finanzaufwand	15 523.45	15 500	13 692.26
44 Finanzertrag	-639 529.65	-104 900	-99 067.70
443 Liegenschaftenertrag Finanzvermögen	-118 529.65	-104 900	-99 067.70
444 Wertberichtigungen Anlagen Finanzvermögen	-521 000.00		
9638 Seestrasse 20, Hunzikerhus	-803 635.21	54 900	56 051.30
34 Finanzaufwand	18 194.84	25 800	28 534.39
343 Liegenschaftenaufwand Finanzvermögen	18 194.84	25 800	28 534.39
39 Interne Verrechnungen	28 784.95	30 600	29 156.91
391 Dienstleistungen	3 477.50	5 300	6 832.57
394 Kalkulatorische Zinsen und Finanzaufwand	25 307.45	25 300	22 324.34
44 Finanzertrag	-850 615.00	-1 500	-1 640.00
443 Liegenschaftenertrag Finanzvermögen	-1 615.00	-1 500	-1 640.00
444 Wertberichtigungen Anlagen Finanzvermögen	-849 000.00		
9639 Gartenstrasse 32, Werkstatt	-51 212.25	-5 700	-5 698.77
34 Finanzaufwand	569.55	1 700	100.60
343 Liegenschaftenaufwand Finanzvermögen	569.55	1 700	100.60
39 Interne Verrechnungen	1 348.20	1 300	1 190.63
394 Kalkulatorische Zinsen und Finanzaufwand	1 348.20	1 300	1 190.63
44 Finanzertrag	-53 130.00	-8 700	-6 990.00
443 Liegenschaftenertrag Finanzvermögen	-8 130.00	-8 700	-6 990.00
444 Wertberichtigungen Anlagen Finanzvermögen	-45 000.00		
9690 Finanzvermögen, n.a.g.	6 317.03		4 741.37
34 Finanzaufwand	6 317.03		4 741.37
349 Übriger Finanzaufwand	6 317.03		4 741.37
97 Rückverteilungen		-3 000	-7 176.05
9710 Rückverteilungen aus CO₂-Abgabe		-3 000	-7 176.05
46 Transferertrag		-3 000	-7 176.05
469 Übriger Transferertrag		-3 000	-7 176.05

Erfolgsrechnung

Nach Funktion und Arten

	Rechnung 2025	Budget 2025	Rechnung 2024
99 Nicht aufgeteilte Posten	8 986 174.26	-1 501 100	-1 866 252.41
9900 Spezialfinanzierung für Soziales, Sport, Kultur und Standortförderung			
39 Interne Verrechnungen	72 116.16	34 400	216 157.90
398 Übertragungen	72 116.16	34 400	216 157.90
49 Interne Verrechnungen	-714.02		
494 Kalkulatorische Zinsen und Finanzaufwand	-714.02		
90 Abschluss Erfolgsrechnung	-71 402.14	-34 400	-216 157.90
901 Abschluss SF und Fonds im EK	-71 402.14	-34 400	-216 157.90
9999 Abschluss	8 986 174.26	-1 501 100	-1 866 252.41
90 Abschluss Erfolgsrechnung	8 986 174.26	-1 501 100	-1 866 252.41
900 Abschluss allgemeiner Haushalt	8 986 174.26	-1 501 100	-1 866 252.41

Investitionsrechnung

Nach Arten

	Rechnung 2025	Budget 2025	Rechnung 2024
50 Sachanlagen	6 723 267.73	13 900 000	4 654 107.71
51 Investitionen auf Rechnungen Dritter			
52 Immaterielle Anlagen			
54 Darlehen			50 000.00
55 Beteiligungen und Grundkapitalien	18 200.00	15 000	
56 Eigene Investitionsbeiträge	768 106.51	1 375 000	444 074.43
57 Durchlaufende Investitionsbeiträge			
Total Investitionsausgaben	7 509 574.24	15 290 000	5 148 182.14
60 Übertragung von Sachanlagen in das FV			
61 Rückerstattungen			
62 Übertragung von immateriellen Anlagen in das FV			
63 Investitionsbeiträge für eigene Rechnung	-813 194.04	-3 240 000	-512 005.79
64 Rückzahlung von Darlehen			
65 Übertragung von Beteiligungen in das FV			
66 Rückzahlung eigener Investitionsbeiträge			
67 Durchlaufende Investitionsbeiträge			
Total Investitionseinnahmen	-813 194.04	-3 240 000	-512 005.79
Nettoinvestitionen	6 696 380.20	12 050 000	4 636 176.35

Investitionsrechnung

Nach Funktionen

	Rechnung 2025	Budget 2025	Rechnung 2024
0 ALLGEMEINE VERWALTUNG	2 418 799.48	430 000	
1 ÖFFENTLICHE ORDNUNG UND SICHERHEIT		150 000	100 768.48
2 BILDUNG	1 403 153.68	6 480 000	382 764.00
3 KULTUR, SPORT UND FREIZEIT	59 871.60	555 000	255 464.70
4 GESUNDHEIT	306 471.80	310 000	369 785.76
5 SOZIALE SICHERHEIT	85 642.29	90 000	
6 VERKEHR UND NACHRICHTENÜBERMITTLUNG	1 590 699.59	2 220 000	3 028 642.43
7 UMWELTSCHUTZ UND RAUMORDNUNG	768 106.51	1 375 000	444 074.43
8 VOLKSWIRTSCHAFT			50 000.00
9 FINANZEN UND STEUERN	63 635.25	440 000	4 676.55
Nettoinvestitionen	6 696 380.20	12 050 000	4 636 176.35

Investitionsrechnung

Nach Funktion und Arten

	Rechnung 2025	Budget 2025	Rechnung 2024
Investitionsrechnung			
0 Allgemeine Verwaltung	2 418 799.48	430 000	
02 Allgemeine Dienste	2 418 799.48	430 000	
0290 Alter Schulhausplatz 1, Gemeindehaus		80 000	
50 Sachanlagen		80 000	
504 Hochbauten		80 000	
0295 Rosengartenstrasse 12, Kaufmännische Berufsschule	341 932.43	350 000	
50 Sachanlagen	349 584.31	350 000	
504 Hochbauten	349 584.31	350 000	
63 Investitionsbeiträge für eigene Rechnung	-7 651.88		
634 Öffentliche Unternehmen	-7 651.88		
0297 Zeughausstrasse 17, Einfamilienhaus	2 076 867.05		
50 Sachanlagen	2 076 867.05		
500 Grundstücke	1 426 000.00		
504 Hochbauten	650 867.05		
1 Öffentliche Ordnung und Sicherheit		150 000	100 768.48
15 Feuerwehr		150 000	
1500 Feuerwehr		150 000	
50 Sachanlagen		150 000	
506 Mobilien		150 000	
16 Verteidigung			100 768.48
1620 Zivilschutz			100 768.48
50 Sachanlagen			100 768.48
504 Hochbauten			100 768.48
2 Bildung	1 403 153.68	6 480 000	382 764.00
21 Obligatorische Schule	1 403 153.68	6 480 000	382 764.00
2173 Äussere Haab 8-9, Primarschulhaus 1936	1 297 593.73	5 000 000	382 764.00
50 Sachanlagen	1 297 593.73	5 000 000	382 764.00
504 Hochbauten	1 297 593.73	5 000 000	382 764.00

Investitionsrechnung

Nach Funktion und Arten

	Rechnung 2025	Budget 2025	Rechnung 2024
2174 Seestrasse 36–38, Schulhausanlage Seefeld		230 000	
50 Sachanlagen		250 000	
504 Hochbauten		250 000	
63 Investitionsbeiträge für eigene Rechnung		-20 000	
634 Öffentliche Unternehmen		-20 000	
2177 Biberzeldenstrasse, Prov. Doppelturnhalle	105 559.95	1 250 000	
50 Sachanlagen	105 559.95	1 250 000	
504 Hochbauten	105 559.95	1 250 000	
3 Kultur, Sport und Freizeit	59 871.60	555 000	255 464.70
34 Sport und Freizeit	59 871.60	555 000	255 464.70
3410 Sport	-25 200.00		242 836.30
50 Sachanlagen			242 836.30
503 Übriger Tiefbau			242 836.30
63 Investitionsbeiträge für eigene Rechnung	-25 200.00		
636 Private Organisationen ohne Erwerbszweck	-25 200.00		
3420 Freizeit	1 017.45	420 000	11 968.40
50 Sachanlagen	1 017.45	420 000	11 968.40
503 Übriger Tiefbau	1 017.45	420 000	11 968.40
3422 Seebad	84 054.15	135 000	660.00
50 Sachanlagen	84 054.15	135 000	660.00
503 Übriger Tiefbau	84 054.15	135 000	660.00
4 Gesundheit	306 471.80	310 000	369 785.76
41 Spitäler, Kranken- und Pflegeheime	288 271.80	295 000	369 785.76
4122 Betrieb Alters- und Pflegeheim (Spezialfinanzierung)	288 271.80	295 000	369 785.76
50 Sachanlagen	288 271.80	295 000	369 785.76
504 Hochbauten			229 671.05
506 Mobilien	288 271.80	295 000	140 114.71
42 Ambulante Krankenpflege	18 200.00	15 000	
4210 Ambulante Krankenpflege	18 200.00	15 000	
55 Beteiligungen und Grundkapitalien	18 200.00	15 000	
556 Private Organisationen ohne Erwerbszweck	18 200.00	15 000	

Investitionsrechnung

Nach Funktion und Arten

	Rechnung 2025	Budget 2025	Rechnung 2024
5 Soziale Sicherheit	85 642.29	90 000	
53 Alter + Hinterlassene	85 642.29	90 000	
5340 Wohnen im Alter (ohne Pflege)	85 642.29	90 000	
50 Sachanlagen	85 642.29	90 000	
504 Hochbauten	85 642.29	90 000	
6 Verkehr und Nachrichtenübermittlung	1 590 699.59	2 220 000	3 028 642.43
61 Strassenverkehr	1 590 699.59	2 220 000	3 028 642.43
6150 Gemeinde-/Bezirksstrassen	1 590 699.59	1 960 000	2 939 742.43
50 Sachanlagen	2 009 639.59	3 020 000	2 939 742.43
501 Strassen / Verkehrswege	2 009 639.59	3 020 000	2 939 742.43
63 Investitionsbeiträge für eigene Rechnung	-418 940.00	-1 060 000	
630 Bund	-393 440.00	-1 060 000	
631 Kantone und Konkordate	-25 500.00		
6190 Strassen, n.a.g.		260 000	88 900.00
50 Sachanlagen			88 900.00
506 Mobilien			88 900.00
63 Investitionsbeiträge für eigene Rechnung		260 000	
630 Bund		260 000	
7 Umweltschutz und Raumordnung	768 106.51	1 375 000	444 074.43
72 Abwasserbeseitigung	768 106.51	1 375 000	444 074.43
7200 Abwasserbeseitigung	768 106.51	1 375 000	444 074.43
50 Sachanlagen	351 402.16	1 920 000	512 005.79
503 Übriger Tiefbau	351 402.16	1 920 000	512 005.79
56 Eigene Investitionsbeiträge	768 106.51	1 375 000	444 074.43
562 Gemeinden und Zweckverbände	768 106.51	1 375 000	444 074.43
63 Investitionsbeiträge für eigene Rechnung	-351 402.16	-1 920 000	-512 005.79
637 Private Haushalte	-351 402.16	-1 920 000	-512 005.79

Investitionsrechnung

Nach Funktion und Arten

	Rechnung 2025	Budget 2025	Rechnung 2024
8 Volkswirtschaft			50 000.00
84 Tourismus			50 000.00
8400 Tourismus			50 000.00
54 Darlehen			50 000.00
546 Private Organisationen ohne Erwerbszweck			50 000.00
9 Finanzen und Steuern	-6 632 744.95	-11 610 000	-4 631 499.80
96 Vermögens- und Schuldenverwaltung	63 635.25	440 000	4 676.55
9635 Seeplatz 2, Einfamilienhaus	63 635.25	440 000	4 676.55
50 Sachanlagen	73 635.25	940 000	4 676.55
504 Hochbauten	73 635.25	940 000	4 676.55
63 Investitionsbeiträge für eigene Rechnung	-10 000.00	-500 000	
631 Kantone und Konkordate	-10 000.00		
636 Private Organisationen ohne Erwerbszweck		-500 000	
99 Nicht aufgeteilte Posten	-6 696 380.20	-12 050 000	-4 636 176.35
9999 Abschluss	-6 696 380.20	-12 050 000	-4 636 176.35
59 Übertrag an Bilanz	813 194.04	3 240 000	512 005.79
590 Passivierungen	813 194.04	3 240 000	512 005.79
69 Übertrag an Bilanz	-7 509 574.24	-15 290 000	-5 148 182.14
690 Aktivierungen	-7 509 574.24	-15 290 000	-5 148 182.14

Bilanz

Aktiven

	01.01.2025	31.12.2025
100 Flüssige Mittel und kurzfristige Geldanlagen	1 332 813.29	1 600 825.45
101 Forderungen	9 372 095.40	10 469 595.10
104 Aktive Rechnungsabgrenzungen (RA)	960 638.25	1 318 570.87
106 Vorräte und angefangene Arbeiten	150 953.62	118 531.16
107 Finanzanlagen	70 000.00	70 000.00
108 Sachanlagen Finanzvermögen	22 197 900.00	25 330 900.00
Total Finanzvermögen	34 084 400.56	38 908 422.58
140 Sachanlagen VV	63 865 644.86	66 055 392.94
144 Darlehen	50 000.00	50 000.00
145 Beteiligungen, Grundkapitalien	14 331.00	30 023.00
146 Investitionsbeiträge	3 887 300.00	4 443 700.00
Total Verwaltungsvermögen	67 817 275.86	70 579 115.94
Total Aktiven	101 901 676.42	109 487 538.52

Passiven

	01.01.2025	31.12.2025
200 Laufende Verbindlichkeiten	9 294 213.99	8 396 099.76
201 Kurzfristige Finanzverbindlichkeiten	3 350 000.00	13 350 000.00
204 Passive Rechnungsabgrenzungen (RA)	1 291 040.51	1 302 646.01
205 Kurzfristige Rückstellung	258 910.00	289 906.17
Kurzfristiges Fremdkapital	14 194 164.50	23 338 651.94
206 Langfristige Finanzverbindlichkeiten	46 493 256.89	36 823 720.93
209 Verbindlichkeiten gegenüber Fonds im Fremdkapital	931 940.39	899 528.74
Langfristiges Fremdkapital	47 425 197.28	37 723 249.67
Total Fremdkapital	61 619 361.78	61 061 901.61
290 Spezialfinanzierungen im Eigenkapital	3 353 429.17	2 532 178.20
291 Fonds im Eigenkapital	55 152.99	33 551.97
Zweckgebundenes Eigenkapital	3 408 582.16	2 565 730.17
299 Bilanzüberschuss/-fehlbetrag	36 873 732.48	45 859 906.74
Zweckfreies Eigenkapital	36 873 732.48	45 859 906.74
Total Eigenkapital	40 282 314.64	48 425 636.91
Total Passiven	101 901 676.42	109 487 538.52

Geldflussrechnung

Geldflussrechnung (Fonds Geld)

	Rechnung 2025
(+) Ertragsüberschuss, (-) Aufwandüberschuss (Jahresergebnis)	8 986 174.26
(+) Einlagen / (-) Entnahmen Spezialfinanzierungen EK	-821 250.97
(+) Einlagen / (-) Entnahmen Spezialfinanzierungen FK	-7 145.81
(+) Abschreibungen Verwaltungsvermögen	3 932 032.12
(+) Wertberichtigungen VV	2 508.00
= (+) Selbstfinanzierungsüberschuss / (-) -fehlbetrag	12 092 317.60
(+) Verluste / (-) Gewinne auf Finanzvermögen (realisiert)	-
(+) Wertberichtigungen / (-) Wertaufholungen Finanzvermögen (nicht realisiert)	-3 133 000.00
(+) Abnahme / (-) Zunahme Forderungen	-1 097 499.70
(+) Abnahme / (-) Zunahme Aktive Rechnungsabgrenzungen	-197 531.01
(+) Abnahme / (-) Zunahme Vorräte und angefangene Arbeiten	32 422.46
(-) Aktivierung Eigenleistungen, Bestandesveränderungen	-
(+) Zunahme / (-) Abnahme Laufende Verbindlichkeiten	-898 114.23
(+) Zunahme / (-) Abnahme Passive Rechnungsabgrenzungen	233 072.25
(+) Bildung / (-) Auflösung kurzfristige Rückstellungen	30 996.17
(+) Bildung / (-) Auflösung langfristige Rückstellungen	-
(+) Zunahme / (-) Abnahme Verbindlichkeiten / Forderungen ggü. Fonds FK und EK	-46 866.86
= Geldfluss aus betrieblicher Tätigkeit (Cashflow)	7 015 796.68
(-) Investitionsausgaben Verwaltungsvermögen	-7 509 574.24
(+) Investitionseinnahmen Verwaltungsvermögen	813 194.04
(+) Abnahme / (-) Zunahme Aktive Rechnungsabgrenzungen IR	-160 401.61
(+) Zunahme / (-) Abnahme Passive Rechnungsabgrenzungen IR	-221 466.75
(+) Abnahme / (-) Zunahme Darlehen im VV	-
(-) Auflösung passivierte Investitionsbeiträge	330 464.04
(+) Aktivierung Eigenleistungen	-
= Geldfluss aus Investitionstätigkeit ins Verwaltungsvermögen	-6 747 784.52
(+) Abnahme / (-) Zunahme Finanzanlagen	-
(+) Abnahme / (-) Zunahme Sachanlagen FV	-3 133 000.00
(-) Wertberichtigungen / (+) Wertaufholungen Finanzvermögen (nicht realisiert)	3 133 000.00
(-) Verluste / (+) Gewinne auf Finanzvermögen (realisiert)	-
= Geldfluss aus Anlagentätigkeit ins Finanzvermögen	-
= Geldfluss aus Investitions- und Anlagentätigkeit	-6 747 784.52
(+) Zunahme / (-) Abnahme kurzfristige Finanzverbindlichkeiten	10 000 000.00
(+) Zunahme / (-) Abnahme langfristige Finanzverbindlichkeiten	-10 000 000.00
= Geldfluss aus Finanzierungstätigkeit	-
= Veränderung Flüssige Mittel (= Fonds Geld)	268 012.16

Anhang zur Jahresrechnung

Angaben zum angewandten Regelwerk und zu den Bilanzierungsgrundsätzen

Angewandtes Regelwerk und Abweichungen

Die Jahresrechnung wurde auf Grundlage des Finanzhaushaltsgesetzes der Bezirke und Gemeinden vom 30. Mai 2018, SRSZ 153.100, FHG-BG, und der dazugehörigen Finanzhaushaltsverordnung vom 25. Juni 2019, SRSZ 153.111, FHV-BG, erstellt. Die rechtlichen Grundlagen stützen sich grundsätzlich auf das im Januar 2008 durch die Konferenz der Kantonalen Finanzdirektorinnen und Finanzdirektoren (FDK) verabschiedete Handbuch HRM2. § 26 FHG-BG und § 22 FHV-BG verweisen explizit auf HRM2 als anzuwendende Rechnungslegungsnorm. Das Handbuch enthält 20 Fachempfehlungen zur öffentlichen Rechnungslegung sowie einen Kontenrahmen. Die Rechnungslegung soll ein Bild des Finanzhaushalts geben, welches der tatsächlichen Vermögens-, Finanz- und Ertragslage entspricht. In Anhang 3 der FHV hat der Regierungsrat die gültigen Fachempfehlungen und allfällige Abweichungen davon festgelegt. Abweichung zu den Fachempfehlungen ergeben sich folgende:

- Spezialfonds und Vorfinanzierungen: Spezialfonds werden nur in der Bilanz ausgewiesen. Ausgaben und Einnahmen (Fondsrechnung) erfolgen ausserhalb der Erfolgsrechnung und der Investitionsrechnung. Die Bildung von Reserven für noch nicht beschlossene Vorhaben (Vorfinanzierungen) ist nicht zulässig.
- Pensionskasse: Für künftige Arbeitgeber-Sanierungsbeiträge an die Pensionskasse des Kantons Schwyz im Fall einer Unterdeckung gemäss § 11 des Gesetzes über die Pensionskasse des Kantons Schwyz (PKG) vom 21. Mai 2014 oder andere Vorsorgeeinrichtungen werden weder Rückstellungen gebildet noch passive Rechnungsabgrenzungen verbucht. Die Arbeitgeber-Sanierungsbeiträge werden wie die ordentlichen Beiträge im Jahr der Fälligkeit verbucht sowie im Voranschlag und Finanzplan berücksichtigt.
- Vorgehen beim Übergang zu HRM2: Die Reserven aus Neubewertung des Finanzvermögens und aus Aufwertung des Verwaltungsvermögens sind nach einem Jahr aufzulösen. Bei Reserven aus Neubewertung von Grundstücken kann auf die Auflösung verzichtet werden.
- Finanzinstrumente: Anlagen von Finanzvermögen in Obligationen in Fremdwährungen, ausländische Aktien und alternative Anlagen wie Hedge Funds, Derivate oder andere Anlagen mit stark spekulativem Charakter sind nicht zulässig.

Allgemeine Bilanzierungsgrundsätze

Vermögenswerte werden in den Aktiven der Bilanz geführt, wenn sie einen künftigen wirtschaftlichen Nutzen hervorbringen oder ihre Nutzung zur Erfüllung öffentlicher Aufgaben vorgesehen ist. Zudem muss sich ihr Wert verlässlich ermitteln lassen (§ 34 Abs. 1 FHG-BG).

Verpflichtungen werden in den Passiven der Bilanz geführt, wenn ihr Ursprung auf einem Ereignis in der Vergangenheit liegt, zu deren Erfüllung mit einem Mittelabfluss gerechnet werden muss und deren Betrag zuverlässig ermittelt werden kann (§ 34 Abs. 2 FHG-BG). Wenn der Zeitpunkt der Erfüllung oder die Höhe des künftigen Mittelabflusses mit Unsicherheiten behaftet ist, wird eine Verpflichtung in der Form einer Rückstellung gebildet (§ 34 Abs. 3 FHG-BG).

Die Anlagen des Finanzvermögens werden zu Verkehrswerten bewertet (§ 35 Abs. 1 FHG-BG). Die Buchwerte des Finanzvermögens werden jährlich überprüft und gegebenenfalls neu bewertet. Sachanlagen im Finanzvermögen werden alle fünf Jahre überprüft und bei Bedarf neu bewertet (§ 26 Abs. 3 FHV-BG).

Die Bewertung des Verwaltungsvermögens erfolgt zu Anschaffungswerten abzüglich notwendiger Abschreibungen (§ 35 Abs. 2 FHG-BG). Die Entwertung durch die ordentliche Nutzung wird durch planmässige lineare Abschreibungen über die angenommene Nutzungsdauer berücksichtigt. Das Verwaltungsvermögen wird gemäss Anhang II der FHV-BG abgeschrieben.

Verbindlichkeiten werden zum Nominalwert bilanziert (§ 35 Abs. 3 FHG-BG).

Spezifische Bilanzierungsgrundsätze

Flüssige Mittel (100)

Die Bewertung der vorhandenen flüssigen Mittel erfolgt wie bisher zum Nominalwert.

Forderungen (101)

Die Erträge werden nach dem Soll-Prinzip bei Rechnungsstellung verbucht.

Wesentliche Forderungen, deren Einzug gefährdet ist, sind entsprechend zu berichtigen (Einzelwertberichtigung). Sämtliche übrigen Guthaben sind jährlich im Umfang eines Abzuges von 5% zu berichtigen. (§ 26 Abs. 3 FHV-BG).

Kurzfristige Finanzanlagen (102)

Kurzfristige Finanzanlagen werden zum Verkehrswert bilanziert.

Anhang zur Jahresrechnung

Aktive Rechnungsabgrenzungen (104)

Die Höhe der Aktivierung ergibt sich aus dem Abgrenzungstatbestand (Nominalwerte).

Vorräte und angefangene Arbeiten (106)

Die Bewertung der Vorräte und angefangenen Arbeiten erfolgt zum Anschaffungswert bzw. zu Herstellungskosten oder zum Marktwert, wenn dieser darunterliegt.

Langfristige Finanzanlagen (107)

Die Bewertung von Wertschriften mit Kurswert erfolgt zum Kurswert. Unabhängig davon, ob die Wertschriften in einem aktiven Markt gehandelt werden oder nicht. Die Bewertung der Wertschriften ohne Kurswert erfolgt zum Anschaffungswert. Die Werthaltigkeit der Wertschriften ohne Kurswert wird jährlich überprüft.

Die Bewertung von Darlehen im Finanzvermögen erfolgt zu Nominalwerten. Ist eine dauerhafte Wertminderung absehbar, wird deren bilanzierter Wert berichtigt. Die Werthaltigkeit der Darlehen im Finanzvermögen wird jährlich überprüft.

Sachanlagen im Finanzvermögen (108)

Die Bewertung der Sachanlagen im Finanzvermögen erfolgt bei Erstzugang zu Anschaffungskosten. Die Folgebewertungen erfolgen zum Verkehrswert am Bilanzierungstichtag. Die Buchwerte werden alle fünf Jahre überprüft und bei Bedarf neu bewertet

Sachanlagen Verwaltungsvermögen (140)

Das Verwaltungsvermögen umfasst jene Vermögenswerte, die unmittelbar der öffentlichen Aufgabenerfüllung dienen. Die Bewertung der Anlagen im Verwaltungsvermögen erfolgt beim Erstzugang zum Anschaffungswert. Die Aktivierungsgrenze beträgt Fr. 75'000.00. Anschaffungen unter diesem Betrag werden im Anschaffungsjahr der Erfolgsrechnung belastet; es erfolgt keine Aktivierung in der Bilanz und es werden keine Abschreibungen in den Folgejahren vorgenommen. Die Anlagen im Verwaltungsvermögen werden jährlich zu folgenden Sätzen linear über die Nutzungsdauer abgeschrieben (§ 27 Abs. 2 bzw. Anhang II FHV-BG):

Anlagekategorie	Nutzungsdauer in Jahren	Abschreibungs-satz (in %)
1	Grundstücke	-
2a	Gebäude/Hochbauten	25
2b	Alters- und Pflegeheime	33
3a	Strassen	25
3b	Brücken	25
4	Wald	-
5a	Kanalbauten	40
5b	Gewässerverbauungen	40
6	Orts-/Regionalplanungen	-
7a	Möbilien	5
7b	Maschinen	5
7c	Fahrzeuge, Rettungsfahrzeuge Bezirke	5
8	Spezialfahrzeuge	15
9	Informatik, Hardware	5
10a	Immaterielle Anlagen	5
10b	Informatik, Software	5
11a	Investitionsbeiträge für die Erfüllung einer öffentlichen Aufgabe	nach Nutzungsdauer des finanzierten Objekts
11b	Investitionsbeiträge an Private	5
12	Anlagen im Bau	-
13, 14	Darlehen und Beteiligungen im Verwaltungsvermögen	-
15	Abwasseranlagen	25
16	Abfallanlagen	25

Grundstücke für Hochbauten und Waldungen werden nicht mehr abgeschrieben. Da die Grundstücke neu nicht mehr abgeschrieben werden, werden diese von den Hochbauten getrennt und separat bilanziert.

Darlehen im Verwaltungsvermögen (144)

Die Bewertung der Darlehen erfolgt zum Nominalwert. Darlehen im Verwaltungsvermögen werden nicht wertberichtigt, solange keine Wertminderung eintritt.

Beteiligungen im Verwaltungsvermögen (145)

Die Bewertung der Beteiligungen im Verwaltungsvermögen erfolgt zum Anschaffungswert. Dieser stimmt in der Regel mit dem Nominalwert überein. Es werden keine Wertberichtigungen vorgenommen, solange keine Wertminderungen eintreten.

Laufende Verpflichtungen (200)

Die Laufenden Verpflichtungen werden zum Nominalwert bewertet.

Anhang zur Jahresrechnung

Kurzfristige Finanzverbindlichkeiten (201)

Kurzfristigen Finanzverbindlichkeiten (Laufzeiten bzw. Restlaufzeiten unterjährig) werden zum Nominalwert bewertet.

Passive Rechnungsabgrenzungen (204)

Die Höhe der Passivierung ergibt sich aus dem Abgrenzungstatbestand (Nominalwerte).

Kurzfristige (205) und Langfristige Rückstellungen (208)

Gemäss Fachempfehlungen zu HRM2 ist eine Rückstellung zu bilden, wenn:

- es sich um eine gegenwärtige Verpflichtung handelt, deren Ursprung in einem Ereignis der Vergangenheit liegt,
- der Mittelabfluss zur Erfüllung der Verpflichtung wahrscheinlich ist (Eintretenswahrscheinlichkeit über 50 Prozent),
- die Höhe der Verpflichtung zuverlässig geschätzt werden kann und
- der Betrag wesentlich ist.

Kurzfristig ist eine Rückstellung dann, wenn der Mittelabfluss innerhalb eines Jahres nach Bilanzstichtag erwartet wird. In Anwendung dieser Kriterien sind die latenten Verpflichtungen gegenüber den Angestellten aus Ferien, Überzeiten und Dienstaltersgeschenken und Überbrückungsrenten betragsmässig zu berechnen und entsprechende kurzfristige und langfristige Rückstellungen zu bilden.

- Gemäss Anhang 3 FHV werden für künftige Arbeitgeber-Sanierungsbeiträge im Fall einer Unterdeckung an die Pensionskasse des Kantons Schwyz gemäss § 11 des Gesetzes über die Pensionskasse des Kantons Schwyz vom 21. Mai 2014, SRSZ 145.201, PKG, weder Rückstellungen gebildet noch passive Rechnungsabgrenzungen verbucht. Die Arbeitgeber-Sanierungsbeiträge werden wie die ordentlichen Beiträge im Jahr der Fälligkeit verbucht sowie im Voranschlag und Finanzplan berücksichtigt.

Langfristige Finanzverbindlichkeiten (206)

Die langfristigen Finanzverbindlichkeiten werden zum Nominalwert bewertet.

Verbindlichkeiten Spezialfinanzierungen und Fonds im Fremdkapital (209) und Verpflichtungen beziehungsweise Vorschüsse Spezialfinanzierungen im Eigenkapital (290)

Die Zuteilung der Spezialfinanzierungen und Fonds zum Fremdkapital oder Eigenkapital erfolgt aufgrund der Verfügungsfreiheit der kommunalen Behörden. Solange die kommunalen Organe die Gesetzesbestimmungen und Reglemente selber ändern können, gelten die Spezialfinanzierungen als Eigenkapital, ansonsten als Fremdkapital (§ 37 Abs. 4 FHG-BG).

Anhang zur Jahresrechnung

Eigenkapitalnachweis

Veränderungen

	Stand 01.01.2025	Spezialfinanzierungen Fonds, Legate, Stiftungen		Jahresergebnis		Umbuchung Vorjahr	Stand 31.12.2025
		Einlage	Entnahme	Ertragsü.	Aufwandü.		
2900 Spezialfinanzierungen im Eigenkapital	3 353 429.17	255 775.18	-1 077 026.15				2 532 178.20
Feuerwehr	215 676.61	0.00	-39 825.25				175 851.36
Abwasserbeseitigung	1 119 888.20	163 104.15	0.00				1 282 992.35
Abfallbeseitigung	-95.12	65 325.84	0.00				65 230.72
Alters- und Pflegeheime	-787 961.56	0.00	-965 798.76				-1 753 760.32
Abgeltung Parkplätze	2 500 412.80	25 004.13	0.00				2 525 416.93
Abgeltung Grünflächen	211 209.35	2 112.09	0.00				213 321.44
Abgeltung Bachläufe und Seeufer	19 556.75	195.57	0.00				19 752.32
Abgeltung Wald	3 340.00	33.40	0.00				3 373.40
Verpflichtungen für Soziales, Sport, Kultur und Standortförderung	71 402.14	0.00	-71 402.14				0.00
2910 Fonds im Eigenkapital	55 152.99	509.40	-22 110.42				33 551.97
Verpflichtungen für Reserve Pensionäre APH	20 643.10	509.40	0.00				21 152.50
Verpflichtungen für Verein Zämä Lachen	34 509.89	0.00	-22 110.42				12 399.47
2990 Jahresergebnis	-1 866 252.41			8 986 174.26		1 866 252.41	8 986 174.26
2999 Kumulierte Ergebnisse der Vorjahre	38 739 984.89					-1 866 252.41	36 873 732.48
Total	40 282 314.64						48 425 636.91

Anhang zur Jahresrechnung

Spezialfinanzierungen und Fonds im Fremdkapital

Veränderungen

	Stand 01.01.2025	Einlage	Entnahme	Stand 31.12.2025
2090 Spezialfinanzierungen im Fremdkapital	691 158.80	6 911.59	-14 057.40	684 012.99
2090.00 Verpflichtung für Schutzraumabgeltungen	677 812.15	6 778.12	-14 057.40	670 532.87
2090.01 Verpflichtung für raumplanerische Massnahmen	13 346.65	133.47		13 480.12
2092 Legate und Stiftungen im Fremdkapital	41 028.74	1 000.00	-12 924.15	29 104.59
2092.00 Pajarola Silvia, gest. 28.01.2006	1 814.95		-478.20	1 336.75
2092.01 Kolb-Pfister Eugen, gest. 08.03.1995	577.35		-247.65	329.70
2092.03 Schnellmann-Kistler Anna, gest. 11.07.2005	413.25		-413.25	0.00
2092.04 Tschudi Maria, gest. 31.01.2000	434.15		0.00	434.15
2092.05 Albrecht-Knobel Maria, gest. 20.08.2008	3 784.70		-3 784.70	0.00
2092.09 Kuriger-Burlet Olga, gest. 30.07.2012	6 651.05		0.00	6 651.05
2092.11 Portmann-Hegner A. u. E., gest.	1 315.34		-439.25	876.09
2092.13 Spende Stiftung Walter und Inka Ehrbar	17 690.40	1 000.00	-7 117.90	11 572.50
2092.14 Projekt Champions-Husi und Sport	1 341.35		0.00	1 341.35
2092.15 Weber Beatrice, gest. 17.03.2018	7 006.20		-443.20	6 563.00
2093 Übrige zweckgebundene Fremdmittel	199 752.85	5 991.01	-19 332.70	186 411.16
2093.00 Lohn und Rentenverwaltung Sozialamt	199 752.85	5 991.01	-19 332.70	186 411.16
Total	931 940.39	13 902.60	-46 314.25	899 528.74

Anhang zur Jahresrechnung

Rückstellungsspiegel

Kurzfristige Rückstellungen

	Stand 01.01.2025	Bildung inkl. Erhöhung (+)	Auflösung (-)	Stand 31.12.2025	Begründung
2050.00 Rückstellungen aus Ferien	79 300.00	28 064.17		107 364.17	A
2050.01 Rückstellungen aus Gleitzeit	74 210.00	108 332.00		182 542.00	A
2059.00 Übrige kurzfristige Rückstellungen	105 400.00		-105 400.00	0.00	
Total kurzfristige Rückstellungen	258 910.00	136 396.17	-105 400.00	289 906.17	
Begründungen der kurzfristigen Rückstellungen					
A Bestand Ferien und Gleitzeit Mitarbeiter (inkl. APH, im Vorjahr unter passive Rechnungs- abgrenzungen) per 31.12.2025.				289 906.17	
Total kurzfristige Rückstellungen				289 906.17	

Anhang zur Jahresrechnung

Beteiligungsspiegel

Beteiligungen und Grundkapitalien

	Rechtsform	Nominalwert	Anteil	Erläuterung	01.01.2025	Zugang (+) Abgang (-)	31.12.2025
1454 Beteiligungen an öffentlichen Unternehmungen							
EW Lachen AG	Aktiengesellschaft	5 000 000	100.00%		331	-180	151
Zürichsee-Schiffahrtsgesellschaft AG	Aktiengesellschaft	1 000	0.01%		1 380	-180	1 150
1455 Beteiligungen an privaten Unternehmungen							
Energie Zürichsee Linth AG	Aktiengesellschaft	600	0.02%		14 000	-2 328	11 672
Kinderbetreuung March AG	Aktiengesellschaft	5 000	5.00%		9 000 5 000	-2 328	6 672 5 000
1455 Beteiligungen an privaten Organisationen ohne Erwerbszweck							
Spitex March AG	Aktiengesellschaft	18 200	18.20%		0 0	18 200 18 200	18 200 18 200
Total Beteiligungen im Verwaltungsvermögen					32 531	-2 508	30 023

Anhang zur Jahresrechnung

Gewährleistungsspiegel/Eventualverbindlichkeiten

Name Sitz	Art der Verpflichtung	Datum	Verfallzeit	Verpflichtung in CHF	Begründung	01.01.2025	Zugang (+) Abgang (-)	31.12.2025
Eventualverbindlichkeiten (Bürgschaften, Garantieverpflichtungen, Defizitgarantien usw.)								
Keine								
Weitere Verpflichtungen (Altlasten, Konventionalstrafen)								
Keine								

Anhang zur Jahresrechnung

Sachanlagenpiegel

Anlagen	Anschaffungskosten				Abschreibungen				Buchwert per 31.12.	
	Stand per 01.01.	Zu- und Abgänge	Umgliederungen	Stand per 31.12.	Stand per 01.01.	laufende Absch.	zusätzl. Absch.	Abgang Absch.		Stand per 31.12.
108400 Gebäude FV										
1 Seepplatz 2, Einfamilienhaus	1 790 000.00	405 000.00	0.00	2 195 000.00	0.00	0.00	0.00	0.00	0.00	2 195 000.00
2 Mittlere Bahnhofstrasse 1, Geschäftsliegenschaft	2 250 000.00	509 000.00	0.00	2 759 000.00	0.00	0.00	0.00	0.00	0.00	2 759 000.00
3 Mittlere Bahnhofstrasse 3, Wohn- und Geschäftslieg	2 300 000.00	521 000.00	0.00	2 821 000.00	0.00	0.00	0.00	0.00	0.00	2 821 000.00
4 Moosbruggerstrasse 7, Einfamilienhaus	1 550 000.00	351 000.00	0.00	1 901 000.00	0.00	0.00	0.00	0.00	0.00	1 901 000.00
5 Seestrasse 20, Hunzikerkrhous	3 750 000.00	849 000.00	0.00	4 599 000.00	0.00	0.00	0.00	0.00	0.00	4 599 000.00
6 Gartenstrasse 32, Werkstatt	200 000.00	45 000.00	0.00	245 000.00	0.00	0.00	0.00	0.00	0.00	245 000.00
7 St. Gallerstrasse 43a, Einfamilienhaus	2 000 000.00	453 000.00	0.00	2 453 000.00	0.00	0.00	0.00	0.00	0.00	2 453 000.00
77 Seidenstrasse 15, Mehrfamilienhaus	2 750 000.00	0.00	0.00	2 750 000.00	0.00	0.00	0.00	0.00	0.00	2 750 000.00
100 Winkelweg 7, altes EW-Gebäude	5 607 900.00	0.00	0.00	5 607 900.00	0.00	0.00	0.00	0.00	0.00	5 607 900.00
108400 Gebäude FV	22 197 900.00	3 133 000.00	0.00	25 330 900.00	0.00	0.00	0.00	0.00	0.00	25 330 900.00
140000 Grundstücke W										
8 Biberzelten	1.00	0.00	0.00	1.00	0.00	0.00	0.00	0.00	0.00	1.00
9 Parkplatz	1.00	0.00	0.00	1.00	0.00	0.00	0.00	0.00	0.00	1.00
10 Parkplatz										
11 Oberdorfstrasse	1.00	0.00	0.00	1.00	0.00	0.00	0.00	0.00	0.00	1.00
11 Gerbiweg 8	1.00	0.00	0.00	1.00	0.00	0.00	0.00	0.00	0.00	1.00
12 Rosengartenstrasse 12	1.00	0.00	0.00	1.00	0.00	0.00	0.00	0.00	0.00	1.00
13 Äusserer Haab	1.00	0.00	0.00	1.00	0.00	0.00	0.00	0.00	0.00	1.00
14 Seestrasse 31	1.00	0.00	0.00	1.00	0.00	0.00	0.00	0.00	0.00	1.00
15 Bürgerheimstrasse 15	1.00	0.00	0.00	1.00	0.00	0.00	0.00	0.00	0.00	1.00
16 Seefeld 9	1.00	0.00	0.00	1.00	0.00	0.00	0.00	0.00	0.00	1.00
17 Landgemeindeweg 12	1.00	0.00	0.00	1.00	0.00	0.00	0.00	0.00	0.00	1.00

Anhang zur Jahresrechnung

Sachanlagenpiegel

Anlagen	Anschaffungskosten			Abschreibungen			Buchwert per 31.12.
	Stand per 01.01.	Zu- und Abgänge	Umgliederungen	Stand per 31.12.	Abgang Abschr.	Stand per 31.12.	
18 Seestrasse 36-38	1.00	0.00	0.00	1.00	0.00	0.00	1.00
19 Alpenblickstrasse 22	1.00	0.00	0.00	1.00	0.00	0.00	1.00
20 STWEG Parkgeschoss Sagenriet	1.00	0.00	0.00	1.00	0.00	0.00	1.00
118 Zeughausstrasse 17 Grundstück	0.00	1 426 000.00	0.00	1 426 000.00	0.00	0.00	1 426 000.00
140000 Grundstücke W	13.00	1 426 000.00	0.00	1 426 013.00	0.00	0.00	1 426 013.00
140100 Strassen / Verkehrswege W							
21 Gemeindestrassen bis 2020	920 200.00	0.00	0.00	920 200.00	-147 200.00	0.00	736 200.00
22 Parkleitsystem	1.00	0.00	0.00	1.00	0.00	0.00	1.00
23 Verkehrs- und Fussgängerunterführung Auhof	1 838 300.00	0.00	0.00	1 838 300.00	-490 300.00	0.00	1 225 500.00
24 Kerneuerung bis 2020	6 667 000.00	0.00	0.00	6 667 000.00	-1 111 200.00	0.00	5 278 000.00
25 Kermentlastungsstrasse Ast West	4 710 658.50	0.00	0.00	4 710 658.50	-897 158.50	0.00	3 589 400.00
26 Kermentlastungsstrasse Ast Ost	1 988 700.00	0.00	0.00	1 988 700.00	-378 800.00	0.00	1 515 200.00
27 LV5 Zugang/Querung Bahnhof Südseite	662 828.90	0.00	0.00	662 828.90	-110 428.90	0.00	524 800.00
28 LV6 Öffentliche Parkierung	311 600.00	0.00	0.00	311 600.00	-52 000.00	0.00	246 600.00
29 GV 37 Strassenraumgestaltung Zentrum Lachen	205 100.00	0.00	0.00	205 100.00	-32 800.00	0.00	164 100.00
70 Gemeindestrassen 2021	1 130 063.48	0.00	0.00	1 130 063.48	-180 763.48	0.00	904 100.00
71 Kerneuerung 2021	636 853.25	0.00	0.00	636 853.25	-101 953.25	0.00	509 400.00
72 Strassenraumgestaltung 2021	311 436.87	0.00	0.00	311 436.87	-50 036.87	0.00	249 000.00
78 Gemeindestrasse 2022	631 642.51	0.00	0.00	631 642.51	-75 942.51	0.00	530 400.00
79 Kerneuerung 2022	1 333 160.32	0.00	0.00	1 333 160.32	-159 960.32	0.00	1 119 900.00

Anhang zur Jahresrechnung

Sachanlagenpiegel

Anlagen	Anschaffungskosten			Abschreibungen			Buchwert per 31.12.
	Stand per 01.01.	Zu- und Abgänge	Umgliederungen	Stand per 31.12.	Abgang Abschr.	Stand per 31.12.	
80 Strassenraumgestaltung 2022	551 036.67	0.00	0.00	551 036.67	0.00	-88 036.67	463 000.00
91 Gemeindestrasse 2023	526 122.27	0.00	0.00	526 122.27	0.00	-63 122.27	463 000.00
92 Kerneuerung 2023	1 968 652.04	0.00	0.00	1 968 652.04	0.00	-236 152.04	1 732 500.00
93 Kerntlastung Ast West – Kreisell Feldmoos	817 865.10	0.00	0.00	817 865.10	0.00	-65 365.10	752 500.00
94 Strassenraumgestaltung 2023	784 211.68	0.00	0.00	784 211.68	0.00	-94 211.68	690 000.00
96 Aastrasse, Erneuerung Gehweg West	650 357.15	-152 820.00	0.00	497 537.15	0.00	-45 537.15	452 000.00
108 Gemeindestrassen 2024	163 031.45	0.00	0.00	163 031.45	0.00	-13 031.45	150 000.00
109 Strassenraumgestaltung 2024	572 250.69	0.00	0.00	572 250.69	0.00	-45 750.69	526 500.00
114 Kerneuerung 2024	940 190.39	0.00	0.00	940 190.39	0.00	-75 190.39	865 000.00
123 Gemeindestrassen 2025	0.00	82 681.13	0.00	82 681.13	0.00	-3 281.13	79 400.00
124 Kerntlastung Ast West 2025	0.00	308 539.00	0.00	308 539.00	0.00	-12 339.00	296 200.00
125 Kerneuerung 2025	0.00	388 790.50	0.00	388 790.50	0.00	-15 590.50	373 200.00
126 Strassenraumgestaltung 2025	0.00	946 068.96	0.00	946 068.96	0.00	-37 768.96	908 300.00
140100 Strassen / Verkehrswege VV	28 321 462.27	1 573 259.59	0.00	29 894 721.86	-1 307 959.59	-5 550 520.86	24 344 201.00
140300 übrige Tiefbauten VV							
30 Seeanlagen	1 314 400.00	0.00	0.00	1 314 400.00	-119 500.00	-597 500.00	716 900.00
31 Hafenanlagen	438 400.00	0.00	0.00	438 400.00	-39 800.00	-199 300.00	239 100.00
32 Abwasserbeseitigung	1.00	0.00	0.00	1.00	0.00	0.00	1.00
73 Erneuerung Ufermauer	329 906.85	0.00	0.00	329 906.85	-13 200.00	-66 006.85	263 900.00
87 Sanierung Kunstrasen Sportanlage Peterswinkel	312 248.95	0.00	0.00	312 248.95	-12 500.00	-37 548.95	274 700.00
88 Sanierung Rundbahn Sportplatz Seefeld	208 463.80	0.00	0.00	208 463.80	-8 300.00	-24 863.80	183 600.00
102 Ersatz Flutlichtanlage Peterswinkel	164 426.40	-16 800.00	0.00	147 626.40	-5 900.00	-12 526.40	135 100.00

Anhang zur Jahresrechnung

Sachanlagenpiegel

Anlagen	Anschaffungskosten			Abschreibungen			Buchwert per 31.12.			
	Stand per 01.01.	Zu- und Abgänge	Umgliederungen	Stand per 31.12.	Stand per 01.01.	laufende Abschr.		Zusätzl. Abschr.	Abgang Abschr.	Stand per 31.12.
103 Ersatz Flutlichtanlage Seefeld	78 409,90	-8 400,00	0,00	70 009,90	-3 109,90	-2 800,00	0,00	0,00	-5 909,90	64 100,00
106 Instandsetzung Wellenbrecher	660,00	84 054,15	0,00	84 714,15	0,00	-3 414,15	0,00	0,00	-3 414,15	81 300,00
140300 übrige Tiefbauten VW	2 846 916,90	58 854,15	0,00	2 905 771,05	-741 655,90	-205 414,15	0,00	0,00	-947 070,05	1 958 701,00
140400 Hochbauten VW										
33 Spielplätze	1,00	0,00	0,00	1,00	0,00	0,00	0,00	0,00	0,00	1,00
34 Seepplatz 1, Betreuungsmat	1,00	0,00	0,00	1,00	0,00	0,00	0,00	0,00	0,00	1,00
35 Alter Schulhausplatz 1, Gemeindehaus	1 184 100,00	0,00	0,00	1 184 100,00	-236 800,00	-59 200,00	0,00	0,00	-296 000,00	888 100,00
36 Seefeld 9, alte Werkhofanlage	1,00	0,00	0,00	1,00	0,00	0,00	0,00	0,00	0,00	1,00
37 Bürgerheimstrasse 15, Bürgerheim	1,00	0,00	0,00	1,00	0,00	0,00	0,00	0,00	0,00	1,00
38 Rosengartenstrasse 12, kaufmännische Berufsschule	9 761 500,00	0,00	0,00	9 761 500,00	-1 952 400,00	-488 100,00	0,00	0,00	-2 440 500,00	7 321 000,00
39 Alpenblickstrasse 22, Kombinierte Anlagen	1 209 500,00	0,00	0,00	1 209 500,00	-1 209 499,00	0,00	0,00	0,00	-1 209 499,00	1,00
40 Spreitenbach-Steinegg, Schiessanlage	176 400,00	0,00	0,00	176 400,00	-30 800,00	-7 700,00	0,00	0,00	-38 500,00	137 900,00
41 Sammelschutzräume	33 800,00	0,00	0,00	33 800,00	-33 799,00	0,00	0,00	0,00	-33 799,00	1,00
42 Landsgemeindeweg 12, Kindergarten	1 815 500,00	0,00	0,00	1 815 500,00	-382 300,00	-95 500,00	0,00	0,00	-477 800,00	1 337 700,00
43 Gerbiweg 8, Kindergarten	810 500,00	0,00	0,00	810 500,00	-180 000,00	-45 000,00	0,00	0,00	-225 000,00	585 500,00
45 Seestrasse 36-38, Schulhausanlage	19 599 143,70	0,00	0,00	19 599 143,70	-3 266 443,70	-816 600,00	0,00	0,00	-4 083 043,70	15 516 100,00
46 Äusserer Haab 11, Turnhalle	1,00	0,00	0,00	1,00	0,00	0,00	0,00	0,00	0,00	1,00
47 Seestrasse 31, Doppelturnhalle mit Lernschwimmbecken	852 300,00	0,00	0,00	852 300,00	-148 400,00	-37 000,00	0,00	0,00	-185 400,00	666 900,00

Anhang zur Jahresrechnung

Sachanlagenpiegel

Anlagen	Stand per 01.01.			Zu- und Abgänge			Umgliederungen			Anschaffungskosten			Abschreibungen			Buchwert per 31.12.
	Stand per 01.01.	Zu- und Abgänge	Umgliederungen	Stand per 31.12.	Umgliederungen	Stand per 31.12.	laufende Abschr.	zusätzl. Abschr.	Abgang Abschr.	Stand per 31.12.	Buchwert per 31.12.					
48 Joachim-Raff-Platz 1, Bistro	48 200,00	0,00	0,00	48 200,00	0,00	0,00	0,00	0,00	0,00	-48 199,00	1,00					
49 Aüssere Harab 5, Sportanlagen Seefeld	325 800,00	0,00	0,00	325 800,00	0,00	0,00	-23 300,00	0,00	0,00	-116 500,00	209 300,00					
50 Peterswinkel, Sport- und Freizeitanlagen	2 111 100,00	0,00	0,00	2 111 100,00	0,00	0,00	-91 800,00	0,00	0,00	-459 000,00	1 652 100,00					
51 Seestrasse 33, Strandbad Seefeld	538 300,00	0,00	0,00	538 300,00	0,00	0,00	0,00	0,00	0,00	-538 299,00	1,00					
52 Biberzeltenstrasse 1, Alterswohnungen	2 202 300,00	0,00	0,00	2 202 300,00	0,00	0,00	-157 300,00	0,00	0,00	-786 500,00	1 415 800,00					
53 Sagenriet 3-5, Parkgeschoss	374 900,00	0,00	0,00	374 900,00	0,00	0,00	-25 000,00	0,00	0,00	-125 000,00	249 900,00					
54 St. Gallierstrasse, Bestattungsanlage	467 800,00	0,00	0,00	467 800,00	0,00	0,00	-20 300,00	0,00	0,00	-101 500,00	366 300,00					
75 Ersatz Holzbohlen Hafenanlage	100 253,85	0,00	0,00	100 253,85	0,00	0,00	-4 000,00	0,00	0,00	-19 953,85	80 300,00					
84 Sanierung Dach Kaufmännische Berufsschule	173 245,46	0,00	0,00	173 245,46	0,00	0,00	-6 900,00	0,00	0,00	-20 745,46	152 500,00					
90 Sanierung Sprungturm	126 245,90	0,00	0,00	126 245,90	0,00	0,00	-5 000,00	0,00	0,00	-15 145,90	111 100,00					
101 Instandsetzung Zivilschutzräume AVL	100 768,48	0,00	0,00	100 768,48	0,00	0,00	-4 000,00	0,00	0,00	-7 968,48	92 800,00					
115 Rosengartenstrasse 12 Ersatz Beleuchtung inkl. Planung	0,00	198 396,45	0,00	198 396,45	0,00	0,00	-7 896,45	0,00	0,00	-7 896,45	190 500,00					
116 Rosengartenstrasse 12 Modernisierung Lüftungsanlage	0,00	143 595,98	0,00	143 595,98	0,00	0,00	-5 735,98	0,00	0,00	-5 735,98	137 800,00					
119 Zeughausstrasse 17 Einfamilienhaus	0,00	650 867,05	0,00	650 867,05	0,00	0,00	-25 967,05	0,00	0,00	-25 967,05	624 900,00					
122 Erneuerung Elektroverteilung	0,00	85 642,29	0,00	85 642,29	0,00	0,00	-3 442,29	0,00	0,00	-3 442,29	82 200,00					
140400 Hochbauten W	42 011 662,39	1 078 441,77	0,00	43 090 104,16	0,00	0,00	-1 929 741,77	0,00	0,00	-11 271 395,16	31 818 709,00					

Anhang zur Jahresrechnung

Sachanlagenpiegel

Anlagen	Stand per 01.01.		Zu- und Abgänge	Anschaffungskosten		laufende Abschr.	Zusätzl. Abschr.	Abgang Abschr.	Abschreibungen		Buchwert per 31.12.
	01.01.	31.12.		Umgliederungen	Stand per 01.01.				Stand per 31.12.	Stand per 01.01.	
140490 Hochbauten APH											
56 Biberzeitlenstrasse 3-5, Alters- und Pflegeheim	1 915 400,00	1 915 400,00	0,00	0,00	-383 200,00	-95 800,00	0,00	0,00	-479 000,00	1 436 400,00	
107 AusbauNetzwerk-Cabeling	229 671,05	229 671,05	0,00	0,00	-6 971,05	-7 000,00	0,00	0,00	-13 971,05	215 700,00	
140490 Hochbauten APH	2 145 071,05	2 145 071,05	0,00	0,00	-390 171,05	-102 800,00	0,00	0,00	-492 971,05	1 652 100,00	
140500 Waldungen VW											
57 Gemeindewald	1,00	1,00	0,00	0,00	0,00	0,00	0,00	0,00	0,00	1,00	
140500 Waldungen VW	1,00	1,00	0,00	0,00	0,00	0,00	0,00	0,00	0,00	1,00	
140600 Mobilien											
58 Psychomotorische Therapiestelle, Geräte	1,00	1,00	0,00	0,00	0,00	0,00	0,00	0,00	0,00	1,00	
89 Ersatz Beleuchtung/ Elektroanschlüsse	85 395,05	85 395,05	0,00	0,00	-34 195,05	-17 100,00	0,00	0,00	-51 295,05	34 100,00	
113 Mobiliar APH	140 114,71	140 114,71	0,00	0,00	-28 014,71	-28 000,00	0,00	0,00	-56 014,71	84 100,00	
120 Biberzeitlenstrasse 3-5 Telefonie- und Alarmierungssystem	0,00	288 271,80	288 271,80	0,00	0,00	-57 671,80	0,00	0,00	-57 671,80	230 600,00	
140600 Mobilien	225 510,76	513 782,56	288 271,80	0,00	-62 209,76	-102 771,80	0,00	0,00	-164 981,56	348 801,00	
140620 Fahrzeuge, Rettungsfahrzeuge											
62 Ersatzbeschaffung Seerettungsboot	74 200,00	74 200,00	0,00	0,00	-74 199,00	0,00	0,00	0,00	-74 199,00	1,00	
82 Traktor Sportanlage Peterswinkel	83 289,90	83 289,90	0,00	0,00	-49 989,90	-16 700,00	0,00	0,00	-66 689,90	16 600,00	
110 Anschaffung Transporter/Kipper	88 900,00	88 900,00	0,00	0,00	-17 800,00	-17 800,00	0,00	0,00	-35 600,00	53 300,00	
140620 Fahrzeuge, Rettungsfahrzeuge	246 389,90	246 389,90	0,00	0,00	-141 988,90	-34 500,00	0,00	0,00	-176 488,90	69 901,00	

Anhang zur Jahresrechnung

Sachanlagenpiegel

Anlagen	Stand per 01.01.			Zu- und Abgänge			Anschaffungskosten		Stand per 31.12.			Abschreibungen			Buchwert per 31.12.
	Stand per 01.01.	Umgliederungen	Stand per 31.12.	Umgliederungen	Zu- und Abgänge	Umgliederungen	Stand per 01.01.	Umgliederungen	Stand per 31.12.	laufende Abschr.	Zusätzl. Abschr.	Abgang Abschr.	Stand per 31.12.	Buchwert per 31.12.	
144600 Darlehen an private Organisationen ohne Erwerbszweck															
112 Darlehen Verkehrsverein Lachen	50 000.00	0.00	50 000.00	0.00	0.00	0.00	0.00	0.00	0.00	0.00	0.00	0.00	0.00	50 000.00	
144600 Darlehen an private Organisationen ohne Erwerbszweck	50 000.00	0.00	50 000.00	0.00	0.00	0.00	0.00	0.00	0.00	0.00	0.00	0.00	0.00	50 000.00	
145400 Beteiligungen an öffentlichen Unternehmen															
64 EW Lachen AG	1.00	0.00	1.00	0.00	0.00	0.00	0.00	0.00	0.00	0.00	0.00	0.00	0.00	1.00	
65 Zürichsee Schifffahrtsgesellschaft AG	330.00	-180.00	150.00	0.00	-180.00	0.00	0.00	0.00	0.00	0.00	0.00	0.00	0.00	150.00	
145400 Beteiligungen an öffentlichen Unternehmen	331.00	-180.00	151.00	0.00	-180.00	0.00	0.00	0.00	0.00	0.00	0.00	0.00	0.00	151.00	
145500 Beteiligungen an privaten Unternehmen															
66 Energie Zürichsee Linth AG	9 000.00	-2 328.00	6 672.00	0.00	-2 328.00	0.00	0.00	0.00	0.00	0.00	0.00	0.00	0.00	6 672.00	
67 Kinderbetreuung March AG	5 000.00	0.00	5 000.00	0.00	0.00	0.00	0.00	0.00	0.00	0.00	0.00	0.00	0.00	5 000.00	
145500 Beteiligungen an privaten Unternehmen	14 000.00	-2 328.00	11 672.00	0.00	-2 328.00	0.00	0.00	0.00	0.00	0.00	0.00	0.00	0.00	11 672.00	
145600 Beteiligungen an privaten Organisationen ohne Erwerbszweck															
121 Spitex March AG	0.00	18 200.00	18 200.00	0.00	18 200.00	0.00	0.00	0.00	0.00	0.00	0.00	0.00	0.00	18 200.00	
145600 Beteiligungen an privaten Organisationen ohne Erwerbszweck	0.00	18 200.00	18 200.00	0.00	18 200.00	0.00	0.00	0.00	0.00	0.00	0.00	0.00	0.00	18 200.00	

Anhang zur Jahresrechnung

Sachanlagenpiegel

Anlagen	Anschaffungskosten				Abschreibungen				Buchwert per 31.12.	
	Stand per 01.01.	Zu- und Abgänge	Umgliederungen	Stand per 31.12.	Stand per 01.01.	laufende Abschr.	zusätzl. Abschr.	Abgang Abschr.		Stand per 31.12.
146200 Investitionsbeiträge Zweckverbände										
69 ARA-Investitionsbeiträge bis 2020	3 256 100,00	0,00	0,00	3 256 100,00	-520 900,00	-130 200,00	0,00	0,00	-651 100,00	2 605 000,00
76 ARA-Investitionsbeiträge 2021	312 996,76	0,00	0,00	312 996,76	-49 996,76	-12 500,00	0,00	0,00	-62 496,76	250 500,00
86 ARA Investitionsbeiträge 2022	232 499,92	0,00	0,00	232 499,92	-27 899,92	-9 300,00	0,00	0,00	-37 199,92	195 300,00
99 ARA Investitionsbeiträge 2023	280 600,63	0,00	0,00	280 600,63	-22 400,63	-11 200,00	0,00	0,00	-33 600,63	247 000,00
111 ARA Investitionsbeiträge 2024	444 074,43	0,00	0,00	444 074,43	-17 774,43	-17 800,00	0,00	0,00	-35 574,43	408 500,00
129 ARA Investitionsbeiträge 2025	0,00	768 106,51	0,00	768 106,51	0,00	-30 706,51	0,00	0,00	-30 706,51	737 400,00
146200 Investitionsbeiträge Zweckverbände	4 526 271,74	768 106,51	0,00	5 294 378,25	-638 971,74	-211 706,51	0,00	0,00	-850 678,25	4 443 700,00
Gesamttotal	106 603 513,62	9 824 033,90	0,00	116 427 547,52	-16 588 337,76	-3 929 193,82	-2 838,30	2 838,30	-20 517 531,58	95 910 015,94

Anhang zur Jahresrechnung

Darlehensübersicht

Bezeichnung	Nominalwert	Fälligkeit	Kommentar	Konto	01.01.2025	Zugang (+) Rückzahlung (-) Wertberichtigung	31.12.2025
Darlehen im Verwaltungsvermögen				144	50 000	0	50 000
Darlehen an private Organisationen ohne Erwerbszweck				1446	50 000	0	50 000
Verkehrsverein Lachen	50 000	2027	Überbrückung Liquidität		50 000	0	50 000

Anhang zur Jahresrechnung

Kennzahlen

Entwicklung

		Rechnung 2025	Voranschlag 2025	Rechnung 2024
Ertragsüberschuss (-) / Aufwandüberschuss (+)		-8 986 174	1 501 100	1 866 252
Eigenkapital (+) / Bilanzfehlbetrag (-)		48 425 637	37 063 293	40 282 315
Finanzierungsüberschuss (-) / Finanzierungsfehlbetrag (+)		-5 395 937	10 098 200	3 140 573
Nettoschuld (+) / Nettovermögen (-)		20 329 758	41 653 216	26 041 704
Nettoschuld I pro Einwohner	< 0 CHF keine 0-1000 CHF geringe 1001-2500 CHF mittlere 2501-5000 CHF hohe > 5000 CHF sehr hohe Verschuldung	2 167	4 294	2 757
Diese Kennzahl hat nur beschränkte Aussagekraft, da es eher auf die Finanzkraft der Einwohner und nicht auf ihre Anzahl ankommt.				
Nettoverschuldungsquotient	< 100% gut 100-150% genügend > 150% schlecht	66.99%	157.80%	108.22%
Diese Kennzahl gibt an, welcher Anteil der Fiskalerträge, bzw. wie viele Jahrestranchen erforderlich wären, um die Nettoschulden abzutragen.				
Selbstfinanzierungsgrad	> 100% ideal 80-100% gut bis vertretbar 50-80% problematisch < 50% ungenügend	180.58%	16.20%	32.26%
Diese Kennzahl gibt an, welcher Anteil der Nettoinvestitionen aus eigenen Mitteln finanziert werden kann.				
Selbstfinanzierungsanteil	> 20% gut 10-20% mittel < 10% schlecht	21.08%	3.93%	3.39%
Diese Kennzahl gibt an, welcher Anteil des Ertrages zur Finanzierung der Investitionen aufgewendet werden kann.				
Zinsbelastungsanteil	0-4% gut 4-9% genügend > 9% schlecht	0.88%	1.30%	1.14%
Die Kennzahl sagt aus, welcher Anteil des «verfügbaren Einkommens» durch den Zinsaufwand gebunden ist. Je tiefer der Wert, desto grösser der Handlungsspielraum.				
Kapitaldienstanteil	< 5% geringe Belastung 5-15% tragbare Belastung > 15% hohe Belastung	7.74%	9.29%	10.52%
Die Kennzahl gibt Auskunft darüber, wie stark der Laufende Ertrag durch den Zinsendienst und die Abschreibungen (= Kapitaldienst) belastet ist. Ein hoher Anteil weist auf einen enger werdenden finanziellen Spielraum hin.				
Investitionsanteil	< 10% schwach 10-20% mittel 20-30% stark > 30% sehr stark	14.27%	24.28%	10.79%
Diese Kennzahl zeigt die Aktivität im Bereich der Investitionen im Verhältnis zu den Gesamtausgaben.				

	Rechnung 2025		Budget 2025		Rechnung 2024	
	Aufwand	Ertrag	Aufwand	Ertrag	Aufwand	Ertrag
Aufwand	9 552 115		7 910 300		7 911 896	
Personalaufwand	7 671 772		6 180 700		6 360 603	
31 Lohn Pflege	2 523 319		2 906 600		3 076 038	
32 Lohn Aktivierung	62 782		153 800		169 820	
33 Lohn Leitung und Verwaltung	480 583		418 500		445 531	
34 Lohn Ökonomie und Hausdienst	1 332 506		1 168 000		1 178 429	
35 Lohn Technische Dienste	176 186		109 300		111 831	
37 Sozialversicherungsaufwand	1 033 151		1 117 500		1 086 818	
38 Honorare für Leistungen Dritter	1 902 591		80 000		160 092	
39 Personalnebenaufwand	160 654		227 000		132 044	
Sachaufwand	1 880 343		1 729 600		1 551 293	
40 Medizinischer Bedarf	126 403		83 500		86 481	
41 Lebensmittel und Getränke	401 342		409 000		368 978	
42 Haushalt	147 077		135 800		126 773	
43 Immobilien und Mobile Sachanlagen	179 094		124 000		114 903	
44 Aufwand für Anlagennutzung	452 746		486 000		447 508	
45 Energie und Wasser	128 525		148 000		134 856	
47 Büro und Verwaltung	385 364		268 300		203 292	
48 Übriger Bewohnerbezogener Aufwand	16 940		29 000		28 269	
49 Übriger Sachaufwand	42 851		46 000		40 232	
Ertrag		8 594 196		7 784 600		7 342 342
Heimtaxen		8 232 619		7 506 900		7 001 206
60 Pensions- und Pflegekosten		8 232 619		7 506 900		7 001 206
Übrige Erträge		361 577		277 700		341 136
62 Medizinische Leistungen KVG		82 359		45 000		51 331
63 Übrige Medizinische Nebenleistungen		2 372		6 500		2 343
65 Übrige Leistungen an Heimbewohner		161 128		142 400		180 502
66 Mietzinsen		2 657		1 000		4 342
68 Leistungen an Personal und Dritte		113 062		82 800		102 618
Gewinn / Verlust (-)		-957 919		-125 700		-569 554

Spezialfinanzierung Alters- und Pflegeheim Biberzelten


Saldo Spezialfinanzierung per 1. Januar 2025	-787 962
Defizit 2025	-957 919
Verzinsung Spezialfinanzierung 2025	-7 880
Saldo Spezialfinanzierung per 31. Dezember 2025	-1 753 760

Status der Ausgabenbewilligungen


Status der Ausgabenbewilligungen

Datum	Art	Objekt	Bruttokredit	beansprucht/ ausbezahlt bis 31.12.2025	Restbetrag per 31.12.2025	voraussichtliche Fälligkeiten gem. Voranschlag 2026	restlicher Kredit per 01.01.2027
30.11.08	Verpflichtungskredit	Kernentlastungstrasse Lachen (Ast West) Teuerung	17 383 600 1 766 746 <u>19 150 346</u>	19 323 735	-173 389	-	-
27.11.16	Verpflichtungskredit	Kernerneuerung Lachen Teuerung	12 660 000 1 393 747 <u>14 053 747</u>	13 626 670	427 077	-	427 077
13.02.22	Ausgabenbewilligung	Umbau und Sanierung der Liegenschaft «Alte Kaplane», Seepplatz 2, Lachen	3 327 300	162 479	3 164 821	870 000	2 294 821
24.11.24	Ausgabenbewilligung	Umsetzung des Projektes «Sport und Kultur am See» In der Äusseren Hoab, Lachen	57 600 000	1 297 594	56 302 406	5 000 000	51 302 406
24.11.24	Ausgabenbewilligung	Erstellung einer provisorischen Doppel- turnhalle am Standort Biberzelten	5 250 000	105 560	5 144 440	1 500 000	3 644 440

Notizen



Notizen



Bei uns finden Sie Romane, Krimis, Sach- und Hörbücher, Bilderbücher, Kinder- und Jugendbücher sowie Tonies und DVDs



Herzlich willkommen in der
mediothek lachen

Wir freuen uns auf Ihren Besuch!



Unsere Öffnungszeiten

Dienstag 9 bis 12 Uhr
Mittwoch 16 bis 19 Uhr
Donnerstag 18 bis 20 Uhr
Samstag 9 bis 12 Uhr

mediothek lachen

Seestrasse 20
Telefon 055 442 43 18
www.mediothek-lachen.ch
info@mediothek-lachen.ch

Unsere Jahresgebühren

Benutzerkarte für Einzelpersonen CHF 50.–
Benutzerkarte für Familien (oder mit Partner) CHF 70.–

Saisoneröffnung


Samstag, 2. Mai 2026

Restaurant-Betrieb

bei schönem Wetter ab

Samstag, 18. April 2026

Strandbad Seefeld Lachen



Vorverkauf Saisonabonnement für die Einwohnerinnen und Einwohner von Lachen

Ab **Dienstag, 7. April bis Freitag, 24. April 2026**,
kann die Saisonkarte für CHF 42.00 statt CHF 62.00
anlässlich des Vorverkaufs beim Einwohneramt Lachen
während der ordentlichen Öffnungszeiten bezogen werden.

**Bitte bringen Sie Ihre letztjährige Badikarte mit,
damit wir sie wieder aufladen können.**

Eintritt für alle Kinder bis und mit Jahrgang 2011 gratis!

Das Badi-Team wünscht Ihnen allen eine schöne Badesaison!

